

2015

MEMORIA ANUAL

AUTORIDAD PORTUARIA DE LA BAHÍA DE ALGECIRAS



2015

MEMORIA ANUAL

AUTORIDAD PORTUARIA DE LA BAHÍA DE ALGECIRAS

ÍNDICE

0. PRESENTACIÓN.....	19		
SALUDO DEL PRESIDENTE	20		
CONSEJO DE ADMINISTRACIÓN.....	24		
PRESIDENTES Y DIRECTORES GENERALES	26		
1. ESTADOS FINANCIEROS	31		
1.1 BALANCE DE SITUACIÓN.....	32		
1.2. CUENTA DE RESULTADOS	38		
1.2.1 CUENTA DE PÉRDIDAS Y GANANCIAS	38		
1.2.2 ESTADO DE FLUJOS DE EFECTIVO	42		
1.3 ESTADO DE CAMBIOS EN EL PATRIMONIO NETO.....	46		
1.3.1 ESTADO DE CAMBIOS EN EL PATRIMONIO NETO.....	46		
2. CARACTERÍSTICAS TÉCNICAS DEL PUERTO.....	53		
2.1 A) CONDICIONES GENERALES DE LA BAHÍA DE ALGECIRAS.....	54		
2.1.1 SITUACIÓN	54		
2.1.2 RÉGIMEN DE VIENTOS	54		
2.1.3 RÉGIMEN DE TEMPORALES	55		
2.1.3.1 RÉGIMEN DE TEMPORALES EN LA BOYA MAR DE ALBORÁN	56		
2.1.4 NIVEL DEL MAR	58		
2.1.5 ENTRADA	58		
2.1.5.1 CANAL DE ENTRADA	58		
2.1.5.2 BOCA DE ENTRADA	58		
2.1.5.3 UTILIZACIÓN DE REMOLCADORES DE ENTRADA-SALIDA.....	59		
2.1.5.4 MAYOR BUQUE ENTRADO	59		
2.1.6 SUPERFICIES DE FLOTACIÓN (HA)	62		
2.1.6.1 ZONA I	62		
2.1.6.2 ZONA II	62		
2.1 B) CONDICIONES GENERALES DEL PUERTO DE TARIFA	64		
2.1.1 SITUACIÓN	64		
2.1.2 RÉGIMEN DE VIENTOS	64		
2.1.3 RÉGIMEN DE TEMPORALES	65		



2.1.3.1 RÉGIMEN DE TEMPORALES EN LA BOYA GOLFO DE CÁDIZ	66	2.2.8 PLANO ESQUEMÁTICO DE FAROS Y BALIZAS	102
2.1.4 NIVEL DEL MAR.....	67	2.2.9 RELACIÓN DE FAROS Y BALIZAS	108
2.1.5 ENTRADA	67	2.3 SERVICIOS PORTUARIOS	120
2.1.5.1 CANAL DE ENTRADA	67	2.4 INSTALACIONES PARA BUQUES	120
2.1.5.2 BOCA DE ENTRADA	67	2.4.1 DIQUES	120
2.1.5.3 UTILIZACIÓN DE REMOLCADORES DE ENTRADA-SALIDA	67	2.4.1.1 DIQUES SECOS	120
2.2 INSTALACIONES AL SERVICIO DEL COMERCIO MARÍTIMO	70	2.4.1.2 DIQUES FLOTANTES	120
2.2.1 MUELLES Y ATRAQUES	70	2.4.2 VARADEROS	120
2.2.1.1 CLASIFICACIÓN POR DÁRSENAS	70	2.4.3 ASTILLEROS	124
2.2.1.2 CLASIFICACIÓN POR EMPLEOS Y CALADOS	76	2.4.4 SERVICIO DE SUMINISTRO A BUQUES.....	124
2.2.2 SUPERFICIES TERRESTRES Y ÁREAS DE DEPÓSITO (M2)	82	2.5 MEDIOS MECÁNICOS DE TIERRA	130
2.2.3 ALMACENES FRIGORÍFICOS Y FÁBRICAS DE HIELO	92	2.5.1 GRÚAS	130
2.2.4 ESTACIONES MARÍTIMAS	94	2.5.1.1 GRÚAS DE MUELLE	130
2.2.5 INSTALACIONES PESQUERAS.....	94	2.5.1.2 GRÚAS AUTOMÓVILES	132
2.2.6 EDIFICACIONES E INSTALACIONES DE USO PÚBLICO.....	95	2.5.1.3 NÚMERO DE GRÚAS. RESUMEN	134
2.2.7 DIQUE DE ABRIGO	100	2.5.2 INSTALACIONES ESPECIALES DE CARGA Y DESCARGA	136



2.5.3 MATERIAL MÓVIL FERROVIARIO.....	136
2.5.4 MATERIAL AUXILIAR DE CARGA, DESCARGA Y TRANSPORTE	137
2.5.5 OTRO MATERIAL AUXILIAR	138
2.6 MATERIAL FLOTANTE	140
2.6.1 DRAGAS	140
2.6.2 REMOLCADORES	140
2.6.3 GÁNGUILES, GABARRAS Y BARCAZAS	142
2.6.4 GRÚAS FLOTANTES.....	142
2.6.5 OTROS MEDIOS AUXILIARES DE SERVICIO.....	144
2.7 ACCESO TERRESTRE Y COMUNICACIONES	152
2.7.1 ACCESO TERRESTRE Y COMUNICACIONES INTERIORES	152
2.8 BREVE DESCRIPCIÓN DE INSTALACIONES PARA TRÁFICOS ESPECÍFICOS	156
3. OBRAS O ACTIVIDADES AUTORIZADAS A PARTICULARES.....	163
3.1 TÍTULOS OTORGADOS ANTES DE EMPEZAR EL AÑO 2015 Y VIGENTES A 31/12/2015.	164
3.2 TÍTULOS OTORGADOS EN EL AÑO 2015.....	176

3.2.1 PUERTO DE ALGECIRAS	176
3.2.2 PUERTO DE TARIFA	180
4 A) ESTADÍSTICAS TRÁFICO ALGECIRAS	185
4.1 TRÁFICO DE PASAJE.....	186
4.1.1 PASAJEROS	186
4.1.1.1 NÚMERO DE PASAJEROS	186
4.1.1.2 NÚMERO DE PASAJEROS DE LÍNEA REGULAR.	186
4.1.2 NÚMERO DE VEHÍCULOS EN RÉGIMEN DE PASAJE	187
4.2 BUQUES.....	188
4.2.1 BUQUES MERCANTES	188
4.2.1.1 DISTRIBUCIÓN POR TONELAJE	188
4.2.1.2 DISTRIBUCIÓN POR BANDERA	192
4.2.1.3 DISTRIBUCIÓN POR TIPOS DE BUQUES	195
4.2.2 BUQUES DE GUERRA.....	195
4.2.3 EMBARCACIONES DE PESCA FRESCA	195



4.2.4 EMBARCACIONES DE RECREO	196	4.3.72.A CLASIFICACIÓN SEGÚN SU NATURALEZA Y PRESENTACIÓN	242
4.2.5 BUQUES ENTRADOS PARA DESGUACE	196	4.3.72.B CLASIFICACIÓN SEGÚN SU NATURALEZA Y PRESENTACIÓN.....	248
4.2.6 OTRAS EMBARCACIONES	196	4.3.73 CLASIFICACIÓN DE MERCANCÍAS EN TRÁNSITO SEGÚN SU NATURALEZA.....	252
4.3 MERCANCÍAS, TONELADAS	198	4.3.74.A CLASIFICACIÓN DE MERCANCÍAS EN TRÁNSITO SEGÚN SU NATURALEZA Y PRESENTACIÓN	254
4.3.1 MOVIDAS POR MUELLES Y ATRAQUES DEL SERVICIO	198	4.3.74.B CLASIFICACIÓN DE MERCANCÍAS EN TRÁNSITO SEGÚN SU NATURALEZA Y PRESENTACIÓN	260
4.3.2 MOVIDAS POR ATRAQUES Y MUELLES DE PARTICULARES	210	4.4 TRÁFICO INTERIOR, TONELADAS	264
4.3.3 MERCANCÍAS EMBARCADAS Y DESEMBARCADAS EN EL AÑO	218	4.5 AVITUALLAMIENTOS	264
4.3.4 TOTAL MERCANCÍAS POR PAÍSES DE ORIGEN Y DESTINO	226	4.6 PESCA CAPTURADA	264
4.3.5 MERCANCÍAS TRANSBORDADAS	234	4.7 TRÁFICO DE CONTENEDORES	265
4.3.6 TRÁFICO ROLL-ON / ROLL-OFF	234	4.7.1 CONTENEDORES DE 20 PIES	265
4.3.6.1 RESUMEN DEL TRÁFICO ROLL-ON / ROLL-OFF	234	4.7.2 CONTENEDORES MAYORES DE 20 PIES	265
4.3.6.2 UNIDADES DE TRANSPORTE INTERMODAL (UTI) ROLL-ON / ROLL-OFF	236	4.7.3 TOTAL CONTENEDORES DE 20 PIES O MAYORES.....	268
4.3.6.3 UNIDADES DE VEHÍCULOS EN RÉGIMEN DE MERCANCÍA	236	4.7.4 CONTENEDORES DE 20 PIES O MAYORES EN TRÁNSITO	268
4.3.7 CLASIFICACIÓN DE MERCANCÍAS	238	4.7.5 TOTAL CONTENEDORES EQUIVALENTES A 20 PIES (TEUS).....	269
4.3.7.1 CLASIFICACIÓN SEGÚN SU NATURALEZA	238		



4.7.6 CONTENEDORES EQUIVALENTES A 20 PIES (TEUS) EN TRÁNSITO	269
4.7.7 MERCANCIAS TRANSPORTADAS EN CONTENEDORES CLASIFICADAS SEGÚN SU NATURALEZA (TONELADAS).....	270
4.8 RESUMEN GENERAL DEL TRÁFICO MARÍTIMO.....	276
4.8.1 CUADRO GENERAL NÚMERO 1	276
4.8.2 CUADRO GENERAL NÚMERO 2	276
4.8.3 CUADRO GENERAL NÚMERO 3	277
4.9 TRÁFICO TERRESTRE	278
4.9.1 TRÁFICO FERROVIARIO	278
4.9.2 TRÁFICO T.I.R. Y TERRESTRE EN GENERAL	278
4.10 GRÁFICOS Y SERIES HISTÓRICAS	280
4.10.1 EVOLUCIÓN DEL TRÁFICO TOTAL	282
4.10.2 TRÁFICO POR TIPO DE MERCANCIAS	282
4.10.3 TRÁFICO EXTERIOR TOTAL	283
4.10.4 EVOLUCIÓN DEL TRÁFICO EXTERIOR	283

4.10.5 EVOLUCIÓN DEL TRÁFICO DE CONTENEDORES	284
4.10.6 EVOLUCIÓN DE LA CONTENERIZACIÓN DE LA MERCANCÍA GENERAL DIVERSA	284
4.10.7 EVOLUCIÓN DEL TONELAJE DE REGISTRO BRUTO	285
4.10.8 EVOLUCIÓN DE LA CARGA SECA	285
4 B) ESTADÍSTICAS TRÁFICO TARIFA.....	287
4.1 TRÁFICO DE PASAJE.....	288
4.1.1 PASAJEROS	288
4.1.1.1 NÚMERO DE PASAJEROS	288
4.1.1.2 NÚMERO DE PASAJEROS DE LÍNEA REGULAR. PUERTOS DE ORIGEN Y DESTINO	288
4.1.2 NÚMERO DE VEHÍCULOS EN RÉGIMEN DE PASAJE	289
4.2 BUQUES.....	292
4.2.1 BUQUES MERCANTES	292
4.2.1.1 DISTRIBUCIÓN POR TONELAJE	292
4.2.1.2 DISTRIBUCIÓN POR BANDERA	294
4.2.1.3 DISTRIBUCIÓN POR TIPOS DE BUQUES	294



4.2.2 BUQUES DE GUERRA.....	294	4.3.7.1 CLASIFICACIÓN SEGÚN SU NATURALEZA	300
4.2.3 EMBARCACIONES DE PESCA FRESCA	295	4.3.7.2 A CLASIFICACIÓN SEGÚN SU NATURALEZA Y PRESENTACIÓN.....	300
4.2.4 EMBARCACIONES DE RECREO	295	4.3.7.2 B CLASIFICACIÓN SEGÚN SU NATURALEZA Y PRESENTACIÓN.....	302
4.2.5 BUQUES ENTRADOS PARA DESGUACE	295	4.3.7.3 CLASIFICACIÓN DE MERCANCÍAS EN TRÁNSITO SEGÚN SU NATURALEZA.....	302
4.2.6 OTRAS EMBARCACIONES	295	4.4 TRÁFICO INTERIOR, TONELADAS	302
4.3 MERCANCÍAS, TONELADAS	296	4.5 AVITUALLAMIENTOS	302
4.3.1 MOVIDAS POR MUELLES Y ATRAQUES DEL SERVICIO	296	4.6 PESCA CAPTURADA	306
4.3.2 MOVIDAS POR MUELLES Y ATRAQUES DE PARTICULARES	296	4.7 TRÁFICO DE CONTENEDORES	306
4.3.3 EMBARCADAS Y DESEMBARCADAS EN EL AÑO	296	4.8 RESUMEN GENERAL DEL TRÁFICO MARÍTIMO.....	306
4.3.4 TOTAL MERCANCÍAS POR PAÍSES DE ORIGEN Y DESTINO	298	4.8.1 CUADRO GENERAL NÚMERO 1	306
4.3.5 TOTAL MERCANCÍAS TRANSBORDADAS	298	4.8.2 CUADRO GENERAL NÚMERO 2	307
4.3.6 TRÁFICO ROLL-ON / ROLL-OFF	298	4.8.3 CUADRO GENERAL NÚMERO 3	307
4.3.6.1 RESUMEN DEL TRÁFICO ROLL-ON / ROLL-OFF	298	4.9 TRÁFICO TERRESTRE	308
4.3.6.2 UNIDADES DE TRANSPORTE INTERMODAL (UTI) ROLL-ON / ROLL-OFF	300	4.9.1 TRÁFICO FERROVIARIO	308
4.3.6.3 UNIDADES DE VEHÍCULOS EN RÉGIMEN DE MERCANCÍA	300	4.9.2 TRÁFICO T.I.R. Y TERRESTRE EN GENERAL	308
4.3.7 CLASIFICACIÓN DE MERCANCÍAS	300	4.10 GRÁFICOS Y SERIES HISTÓRICAS	310



5. UTILIZACIÓN DEL PUERTO	315
5.1 UTILIZACIÓN DE MUELLES.....	316
5.2 DÁRSENAS.....	320
5.3 AMARRES DE PUNTA.....	320
5.4 ATRAQUES	320
5.5 OCUPACIÓN DE SUPERFICIE.....	320
5.6 MEDIOS MECÁNICOS DE TIERRA.....	321
5.6.1 GRÚAS	321
5.6.2 INSTALACIONES ESPECIALES.....	321
5.7 CARRETILLAS.....	324
5.8 CINTAS TRANSPORTADORAS	324
5.9 PALAS CARGADORAS	324
5.10 TRACCIÓN DE MANIOBRAS	324
5.11 VAGONES	324
5.12 CAMIONES	324

5.13 BÁSCULAS.....	325
5.14 GRÚAS FLOTANTES	325
5.15 REMOLCADORES	325
5.16 VARADEROS.....	325
5.17 DESCRIPCIÓN DE TERMINALES Y MUELLES OPERATIVOS	325
6. OBRAS.....	329
6.1 OBRAS EN EJECUCIÓN O TERMINADAS EN EL AÑO	330
6.2 BREVE DESCRIPCIÓN DE LAS OBRAS MÁS IMPORTANTES.....	336
6.3 PROYECTOS.....	342
7. LÍNEAS MARÍTIMAS REGULARES	347
7.1 ESCALAS REGULARES	348





0. PRESENTACIÓN



0. PRESENTACIÓN

SALUDO DEL PRESIDENTE

Manuel Morón Ledro

En el periodo 2000-2015 el Puerto de Algeciras ha duplicado sus tráficos, pasando de los 48 millones de toneladas de tráfico total del primer año del milenio, a los 98 millones superados en este último ejercicio (+104%); mientras que en tráfico de contenedores ha pasado de los 2 millones de Teus movidos en 2000, a los 4,5 de 2015 (+125%). Estas cifras, que sitúan al Puerto de Algeciras como uno de los que más crece de Europa, son fruto del esfuerzo de todas las empresas y trabajadores del Puerto de Algeciras, y han llegado de la mano de la diversificación de tráficos y operadores, así como de una precisa programación en las inversiones portuarias, tanto públicas como privadas, que en 2015 nos permitió ser uno de los dos únicos puertos del mundo que hasta el momento puede operar megaships completamente cargados.

En 2015 las terminales del Puerto de Algeciras operaron 99 megaships de las navieras Maersk, MSC y CMA-CGM integradas a su vez en las alianzas 2M y Ocean Three. Otra vez cerca del 100, sin duda el

objetivo del año para muchos de nuestros parámetros. Una prueba del buen hacer es el reconocimiento realizado por la revista norteamericana Journal Of Commerce, que volvió a situar al Puerto de Algeciras como el más productivo del Mediterráneo y tercero de Europa, premio que compartimos con terminales y trabajadores.

Entre los números de 2015 también destacan los más de 27 millones de toneladas de graneles líquidos o los casi 290.755 camiones que utilizaron el "puente marítimo" del Estrecho, una arteria vital para el comercio entre Europa y Marruecos cada vez más utilizada por las empresas.

En el apartado económico, hemos invertido en nueva infraestructura 45,5 millones de euros, el volumen de negocio sumó 79,9 millones de euros, con un resultado del ejercicio de 21,8 millones de euros (-3,46% respecto a 2014), consecuencia de que hemos seguido bonificando la actividad hasta convertirnos en el



0. PRESENTACIÓN

MEMORIA ANUAL 2015

puerto español más barato con una bajada acumulada de las tasas del 36%. El empeño por integrar el frente marítimo portuario en las ciudades de nuestra Bahía ha sido objeto de un importante esfuerzo en 2015, con la continuación de las obras del acceso central Paco de Lucía al puerto de Algeciras; o las que ejecutamos en el puerto de Tarifa para comunicar las dársenas pesquera y comercial y optimizar hasta el último metro de muelle.

Esta dársena, con un increíble rendimiento en muy poco espacio, suma 1,3 millones de pasajeros y más de 236.000 vehículos en la línea que le une con Tánger Ciudad.

En paralelo, el Puerto de Algeciras ha llevado a cabo un importante cambio de imagen. El Puerto de ahora no tiene nada que ver con lo que reflejaba nuestro viejo logo, por lo que su exitosa actualización ha sido uno de los retos cumplidos en 2015.

No menos lo ha sido el impulso tecnológico en el que seguimos trabajando con la ayuda de fondos europeos y con el objetivo de potenciar la cultura innovadora de forma sistemática llegando a 2020 siendo un referente internacional en tecnología e innovación logístico-portuaria.

Y aunque aún hay mucho que andar, el año objeto de análisis lo terminamos dando un importante paso por la igualdad con la incorporación en el Puerto de Algeciras de la primera mujer práctica en un puerto español. Unos muelles que en 2015 han podido conocer de cerca miles de ciudadanos gracias a iniciativas como "Conoce Tu Puerto" o el programa de visitas escolares que permite a nuestra cantera tener el primer contacto directo con su futuro.



0. PRESENTACIÓN

MEMORIA ANUAL 2015

CONSEJO DE ADMINISTRACIÓN

AUTORIDAD PORTUARIA DE LA BAHÍA DE ALGECIRAS

Manuel Morón Ledro

Presidente del Consejo de Administración
Presidente de la Autoridad Portuaria

Ángel Gavino Criado

Vicepresidente del Consejo de Administración
Subdelegado del Gobierno de la Junta de Andalucía en el Campo de Gibraltar

José Luis Hormaechea Escós (*)

Director General de la Autoridad Portuaria

Julio Berzosa Navazo

Capitán Marítimo de Algeciras

Javier de Torre Mandri

Vocal Representante de la Administración General del Estado
Subdelegado del Gobierno en Cádiz

Manuel Ponce Arianes

Vocal Representante de la Administración General del Estado
Abogado del Estado Jefe de Cádiz

Álvaro Rodríguez Dapena

Vocal Representante de la Administración General del Estado
Director Técnico de Puertos del Estado

Gemma Araújo Morales

Vocal Representante de la Comunidad Autónoma
Delegada Territorial de Fomento y Vivienda en Cádiz

Jacinto Muñoz Madrid

Vocal Representante del Municipio de Algeciras
1er Teniente de Alcalde Excmo. Ayuntamiento de Algeciras

Francisco Ruiz Giráldez

Vocal Representante del Municipio de Tarifa
Alcalde-Presidente del Excmo. Ayuntamiento de Tarifa

Carlos Fenoy Rico

Vocal en Representación de la Cámara de Comercio, Industria y Navegación del Campo de Gibraltar
Presidente de la Cámara de Comercio, Industria y Navegación del Campo de Gibraltar

Javier Lancha de Micheo

Vocal Representante Sectores Económicos Relevantes en el Ámbito Portuario
Director General APM Terminals Algeciras

Miguel Pérez de la Blanca Andeyro

Vocal Representante Organizaciones Empresariales
Director Refinería Gibraltar-CEPSA

Inmaculada Ortega Gil

Vocal en Representación de Organizaciones Sindicales
Comisiones Obreras

Jorge Berenjano Borrego

Vocal en Representación de Organizaciones Sindicales
Unión General de Trabajadores

Fernando Bertrán Girón (*)

Abogado del Estado Asesor del Consejo de Administración

Eduardo Villalba Gil (*)

Secretario del Consejo de Administración

(*) Asisten con voz pero sin voto



0. PRESENTACIÓN

MEMORIA ANUAL 2015

PRESIDENTES Y DIRECTORES GENERALES

PRESIDENTES

1906-1907	D. Francisco Vicente Montero Riera	1948-1956	D. Diego González Guzmán
1907-1909	D. Antonio Bonany Vargas-Machuca	1956-1958	D. Pablo Villanueva Ferrer
1909-1913	D. Juan Forgas Estraban	1958-1961	D. Manuel Ruiz Fernández
1913-1915	D. Antonio Gil Pineda	1961-1963	D. Jorge Marco Leonart
1915-1916	D. José Bianchi Santacana	1963-1968	D. Eduardo Nogueira Fraile
1916-1919	D. Juan Forgas Estraban	1968-1971	D. Miguel María Santos de Quevedo
1919-1923	D. Antonio Gil Pineda	1971-1978	D. Francisco Javier Valdés Escuín
1923-1932	D. Miguel González Gómez	1978-1979	D. Ladislao Yrazusta Ruiz de Arcaúte
1932-1933	D. Ricardo Casero Sanjuán	1979-1983	D. Victoriano Juan López Cuevas
1933-1938	D. Diego González Guzmán	1983-1987	D. Ambrosio González Macías
1938-1944	D. Manuel Benítez Oncala	1987-1996	D. José Arana Ortega
1944-1946	D. Miguel González Gómez	1996-1998	D. Francisco Solís Miró
1946-1948	D. Manuel Ruiz Fernández	Desde 1998	D. Manuel Morón Ledro

DIRECTORES GENERALES

1909-1913	D. José Rodríguez de Rivera	1969-1973	D. Eugenio Alonso Franco
1913-1915	D. Juan Ramón Martínez de Campos	1973-1991	D. Joaquín Lefler Pino
1915-1931	D. Castor Rodríguez del Valle y Quintanilla	1991-1997	D. José Luis Estrada Llaquet
1931-1933	D. Manuel Díaz Ronda	1998-2004	D. José Antonio Caffarena Laporta
1933-1938	D. Francisco Martínez Tourné	Desde 2004	D. José Luis Hormaechea Escós
1938-1939	D. Tomás García-Diego de la Higuera		
1939-1941	D. José Estévez Tolezano		
1941-1949	D. Francisco Martínez Tourné		
1949-1958	D. Pedro Gaytán de Ayala e Ibero		
1958-1959	D. Vicente Laporta Pérez		
1959-1961	D. José Buiza y Fernández-Palacios		
1961-1964	D. Francisco Javier Peña Abizanda		
1964-1969	D. Francisco Arbeloa Rivera		



0. PRESENTACIÓN
MEMORIA ANUAL 2015





1. ESTADOS FINANCIEROS



1. ESTADOS FINANCIEROS MEMORIA ANUAL 2015

1.1 BALANCE DE SITUACIÓN

ACTIVO (en euros)	2015	2014
A) ACTIVO NO CORRIENTE	840.364	786.403
I. Inmovilizado intangible	672	239
1. Propiedad industrial y otro inmovilizado intangible	-	-
2. Aplicaciones informáticas	672	239
3. Anticipos para inmovilizaciones intangibles	-	-
II. Inmovilizado material	740.900	727.937
1. Terrenos y bienes naturales	216.431	214.847
2. Construcciones	481.921	486.452
3. Equipamientos e instalaciones técnicas	1.181	1.391
4. Inmovilizado en curso y anticipos	37.569	22.189
5. Otro inmovilizado	3.798	3.058
III. Inversiones inmobiliarias	45.592	47.816
1. Terrenos y construcciones	45.592	47.816
IV. Inversiones en empresas del grupo y asociadas a largo plazo	8.711	8.711
1. Instrumentos de patrimonio	8.711	8.711
2. Créditos a empresas	-	-
V. Inversiones financieras a largo plazo	44.094	1.102
1. Instrumentos de patrimonio	412	408
2. Créditos a terceros	682	693
3. Administraciones Públicas, subvenciones oficiales pendientes de cobro	-	1
4. Otros activos financieros	43.000	-
VI. Activos por impuesto diferido	-	-
VII. Deudores comerciales no corrientes	395	598

ACTIVO (en euros)	2015	2014
B) ACTIVO CORRIENTE	193.424	216.279
I. Activos no corrientes mantenidos para la venta	-	-
II. Existencias	2.820	2.450
1. Anticipos a proveedores	2.820	2.450
III. Deudores comerciales y otras cuentas a cobrar	66.249	45.696
1. Clientes por ventas y prestaciones de servicios	13.532	15.244
2. Deudores varios	1.323	1.916
3. Administraciones Públicas, deudores por subvenciones	45.724	21.602
4. Otros créditos con las Administraciones Públicas	5.670	6.934
IV. Inversiones en empresas del grupo y asociadas a corto plazo	-	-
V. Inversiones financieras a corto plazo	375	2.477
1. Créditos a empresas	150	260
2. Otros activos financieros	225	2.217
VI. Periodificaciones a corto plazo	96	494
VII. Efectivo y otros activos líquidos equivalentes	123.884	165.162
1. Tesorería	5.384	6.662
2. Otros activos líquidos equivalentes	118.500	158.500
TOTAL ACTIVO (A+B)	1.033.788	1.002.682




1. ESTADOS FINANCIEROS MEMORIA ANUAL 2015

PATRIMONIO NETO Y PASIVO (en euros)	2015	2014
A) PATRIMONIO NETO	943.899	893.219
A-1) Fondos propios	681.952	660.175
I. Patrimonio inicial	152.643	152.643
II. Resultados acumulados	507.533	484.976
III. Resultado del ejercicio	21.776	22.556
A-2) Ajustes por cambios de valor	-	-
I. Activos financieros disponibles para la venta	-	-
II. Operaciones de cobertura	-	-
III. Otros	-	-
A-3) Subvenciones, donaciones y legados recibidos	261.947	233.044
B) PASIVO NO CORRIENTE	60.756	65.678
I. Provisiones a largo plazo	6.054	5.394
1. Provisiones para impuestos	6.054	5.394
II. Deudas a largo plazo	54.702	60.284
1. Deudas con entidades de crédito	49.646	57.952
2. Otros pasivos financieros	5.056	2.332
III. Deudas con empresas del grupo y asociadas a largo plazo	-	-
IV. Pasivos por impuesto diferido	-	-
V. Periodificaciones a largo plazo	-	-

PATRIMONIO NETO Y PASIVO (en euros)	2015	2014
C) PASIVO CORRIENTE	29.133	43.785
II. Provisiones a corto plazo	510	-
III. Deudas a corto plazo	22.734	21.349
1. Deudas con entidades de crédito	8.413	8.166
2. Proveedores de inmovilizado	14.191	12.543
3. Otros pasivos financieros	130	640
IV. Deudas con empresas del grupo y asociadas a corto plazo	8	8
V. Acreedores comerciales y otras cuentas a pagar	5.881	22.428
1. Acreedores varios	4.371	5.856
2. Personal (Remuneraciones pendientes de pago)	22	105
3. Administraciones Públicas, anticipos de subvenciones	-	11.250
4. Otras deudas con las Administraciones Públicas	1.488	5.217
VI. Periodificaciones	-	-
TOTAL PATRIMONIO NETO Y PASIVO (A+B+C)	1.033.788	1.002.682



1. ESTADOS FINANCIEROS
MEMORIA ANUAL 2015



1. ESTADOS FINANCIEROS

MEMORIA ANUAL 2015

1.2. CUENTA DE RESULTADOS

1.2.1 CUENTA DE PÉRDIDAS Y GANANCIAS

Correspondiente al ejercicio terminado el 31/12/15

CONCEPTO (en euros)	2015	2014
	(Debe)	Haber
1. Importe neto de la cifra de negocios	79.956	75.413
A. Tasas portuarias	71.277	68.338
a) Tasa de ocupación privativa del dominio público portuario	11.243	10.847
b) Tasas de utilización especial de las instalaciones portuarias	48.893	46.815
1. Tasa del buque	10.479	9.716
2. Tasa de las embarcaciones deportivas y de recreo	314	229
3. Tasa del pasaje	20.312	20.062
4. Tasa de la mercancía	17.730	16.719
5. Tasa de la pesca fresca	23	21
6. Tasa por utilización especial de la zona de tránsito	35	68
c) Tasas por aprovechamiento especial del dominio público portuario	9.434	8.952
d) Tasas por servicios no comerciales	1.707	1.724
B. Otros ingresos de negocio	8.679	7.075
a) Importes adicionales a las tasas	2.000	542
b) Tarifas y otros	6.679	6.533
3. Trabajos realizados por la empresa para su activo	-	-
5. Otros ingresos de explotación	2.119	2.124
a) Ingresos accesorios y otros de gestión corriente	1.408	1.429
b) Subvenciones de explotación incorporadas al resultado del ejercicio	34	4
c) Ingresos traspasados al resultado por concesiones revertidas	557	578
d) Fondo de Compensación Interportuario recibido	120	113

CONCEPTO (en euros)	2015	2014
	(Debe)	Haber
6. Gastos de personal	-16.921	-15.459
a) Sueldos, salarios y asimilados	-12.102	-10.898
b) Cargas sociales	-4.819	-4.561
7. Otros gastos de explotación	-26.810	-25.044
a) Servicios exteriores	-17.589	-15.860
1. Reparaciones y conservación	-6.623	-5.968
2. Servicios de profesionales independientes	-2.818	-2.697
3. Suministros y consumos	-2.786	-2.438
4. Otros servicios exteriores	-5.362	-4.757
b) Tributos	-1.522	-1.505
c) Pérdidas, deterioro y variación de provisiones por operaciones comerciales	-724	-603
d) Otros gastos de gestión corriente	-1.278	-856
e) Aportación a Puertos del Estado art. 11.1.b) Ley 48/2003	-2.734	-3.073
f) Fondo de Compensación Interportuario aportado	-2.963	-3.147
8. Amortizaciones del inmovilizado	-31.327	-26.241
9. Imputación de subvenciones de inmovilizado no financiero y otras	13.430	9.291
10. Excesos de provisiones	-	-
11. Deterioro y resultado por enajenaciones del inmovilizado	-766	-25
a) Deterioros y pérdidas	22	76
b) Resultados por enajenaciones y otras	-788	-101

(continúa en página siguiente)



1. ESTADOS FINANCIEROS MEMORIA ANUAL 2015

CONCEPTO (en euros)	2015	2014
	(Debe)	Haber
A.1. RESULTADO DE EXPLOTACIÓN (1+3+5+6+7+8+9+10+11)	19.681	20.059
12. Ingresos financieros	2.591	3.395
a) De participaciones en instrumentos de patrimonio	-	-
b) De valores negociables y otros instrumentos financieros	2.591	3.395
c) Incorporación al activo de gastos financieros	-	-
13. Gastos financieros	-510	-814
a) Por deudas con terceros	-510	-814
b) Por actualización de provisiones	-	-
14. Variación de valor razonable en instrumentos financieros	-	-
16. Deterioro y resultado por enajenaciones de instrumentos financieros	14	21
a) Deterioros y pérdidas	-	-
b) Resultados por enajenaciones y otras	14	21
A.2. RESULTADO FINANCIERO (12+13+14+16)	2.095	2.602
A.3. RESULTADO ANTES DE IMPUESTOS (A.1+A.2)	21.776	22.661
17. Impuesto sobre beneficios	-	-105
A.4. RESULTADO DEL EJERCICIO (A.3+17)	21.776	22.556



1. ESTADOS FINANCIEROS MEMORIA ANUAL 2015

1.2.2 ESTADO DE FLUJOS DE EFECTIVO

Correspondiente al ejercicio terminado el 31/12/15

CONCEPTO (en euros)	2015	2014
A) FLUJOS DE EFECTIVO DE LAS ACTIVIDADES DE EXPLOTACIÓN (+/-1+/-2+/-3+/-4)	44.768	49.704
1. Resultado del ejercicio antes de impuestos	21.776	22.660
2. Ajustes del resultado	17.391	15.292
a) Amortización del inmovilizado (+)	31.327	26.241
b) Correcciones valorativas por deterioro (+/-)	-34	-97
c) Variación de provisiones (+/-)	1.170	1.497
d) Imputación de subvenciones (-)	-13.430	-9.291
e) Resultados por bajas y enajenaciones del inmovilizado (+/-)	788	101
f) Resultados por bajas y enajenaciones de instrumentos financieros (+/-)	-	-
g) Ingresos financieros (-)	-2.591	-3.395
h) Gastos financieros (+)	510	814
i) Variación de valor razonable en instrumentos financieros (+/-)	-	-
j) Ingresos traspasados al resultado por concesiones revertidas (-)	-557	-578
k) Imputación a resultados de anticipos recibidos por ventas o prestación de servicios (-)	-	-
l) Otros ingresos y gastos (+/-)	208	-
3. Cambios en el capital corriente	-2.330	3.813
a) Existencias (+/-)	-370	-354
b) Deudores y otras cuentas a cobrar (+/-)	894	263
c) Otros activos corrientes (+/-)	399	-333
d) Acreedores y otras cuentas a pagar (+/-)	-5.298	4.032
e) Otros pasivos corrientes (+/-)	2.750	657
f) Otros activos y pasivos no corrientes (+/-)	-705	-452
4. Otros flujos de efectivo de las actividades de explotación	7.931	7.939
a) Pagos de intereses (-)	-517	-1.327
b) Cobros de dividendos (+)	-	-
c) Cobros de intereses (+)	4.410	1.910
d) Pagos de principales e intereses de demora por litigios tarifarios (-)	-	-952

CONCEPTO (en euros)	2015	2014
e) Cobros de OPPE para el pago de principales e intereses de demora por litigios tarif. (+)	-	4.027
f) Cobros (pagos) por impuesto sobre beneficios (+/-)	4.038	4.850
g) Otros pagos (cobros) (-/+)	-	-571
B) FLUJOS DE EFECTIVO DE LAS ACTIVIDADES DE INVERSIÓN (7-6)	-85.686	-18.754
6. Pagos por inversiones (-)	-84.829	-19.310
a) Empresas del grupo y asociadas	-	-
b) Inmovilizado intangible	-397	-117
c) Inmovilizado material	-41.428	-19.132
d) Inversiones inmobiliarias	-	-
e) Otros activos financieros	-43.004	-61
f) Activos no corrientes mantenidos para la venta	-	-
g) Otros activos	-	-
7. Cobros por desinversiones (+)	-857	557
a) Empresas del grupo y asociadas	-	-
b) Inmovilizado intangible	-	-
c) Inmovilizado material	-	543
d) Inversiones inmobiliarias	-	-
e) Otros activos financieros	157	14
f) Activos no corrientes mantenidos para la venta	-	-
g) Otros activos	-1.014	-
C) FLUJOS DE EFECTIVO DE LAS ACTIVIDADES DE FINANCIACIÓN (+/-9+/-10)	-360	12.764
9. Cobros y pagos por instrumentos de patrimonio	7.691	20.561
a) Subvenciones, donaciones y legados recibidos (+)	7.691	20.561
b) Emisión de instrumentos de patrimonio (+)	-	-
10. Cobros y pagos por instrumentos de pasivo financiero	-8.051	-7.797
a) Emisión	-8.051	-7.797
1. Deudas con entidades de crédito (+)	-8.051	-7.797

(continúa en página siguiente)



1. ESTADOS FINANCIEROS MEMORIA ANUAL 2015

CONCEPTO (en euros)	2015	2014
2. Deudas con empresas del grupo y asociadas (+)	-	-
3. Otras deudas (+)	-	-
b) Devolución y amortización de	-	-
1. Deudas con entidades de crédito (-)	-	-
2. Deudas con empresas del grupo y asociadas (-)	-	-
3. Otras deudas (-)	-	-
E) AUMENTO/DISMINUCIÓN NETA DEL EFECTIVO O EQUIVALENTES (+/-A+/-B+/-C)	-41.278	43.714
Efectivo o equivalentes al comienzo del ejercicio	165.162	121.448
Efectivo o equivalentes al final del ejercicio	123.884	165.162



1. ESTADOS FINANCIEROS MEMORIA ANUAL 2015

1.3 ESTADO DE CAMBIOS EN EL PATRIMONIO NETO

1.3.1 ESTADO DE CAMBIOS EN EL PATRIMONIO NETO

a) Estado de ingresos y gastos reconocidos correspondiente al ejercicio terminado el 31/12/15

CONCEPTO (en euros)	2015	2014
A) RESULTADO DE LA CUENTA DE PÉRDIDAS Y GANANCIAS	21.776	22.556
B) INGRESOS Y GASTOS IMPUTADOS DIRECTAMENTE AL PATRIMONIO NETO (I+II+III+V)	43.063	17.483
I. Por valoración de instrumentos financieros	-	-
1. Activos financieros disponibles para la venta	-	-
2. Otros ingresos/gastos	-	-
II. Por coberturas de flujos de efectivos	-	-
III. Subvenciones, donaciones y legados recibidos	43.063	17.483
V. Efecto impositivo	-	-
C) TRANSFERENCIAS A LA CUENTA DE PÉRDIDAS Y GANANCIAS (VI+VII+VIII+IX)	50.679	30.141
VI. Por valoración de activos y pasivos	-	-
1. Activos financieros disponibles para la venta	-	-
2. Otros ingresos/gastos	-	-
VII. Por coberturas de flujos de efectivos	-	-
VIII. Subvenciones, donaciones y legados recibidos	-14.160	-9.898
IX. Efecto impositivo	-	-
TOTAL DE INGRESOS Y GASTOS RECONOCIDOS (A+B+C)	50.679	30.141



1. ESTADOS FINANCIEROS


MEMORIA ANUAL 2015

B) Estado total de cambios en el patrimonio neto correspondiente al ejercicio terminado el 31/12/15

CONCEPTO (en euros)	Patrimonio	Resultados acumulados	Resultado del ejercicio	Ajustes por cambio de valor	Subvenciones, donaciones y legados	Total
SALDO AL INICIO DEL AÑO 2014	152.643	448.145	36.574	-	225.459	862.821
I. Total ingresos y gastos reconocidos	-	-	22.556	-	7.585	30.141
II. Operaciones con socios o propietarios (*)	-	-	-	-	-	-
III. Otras variaciones del patrimonio neto	-	36.574	-36.574	-	-	-
SALDO, FINAL DEL AÑO 2014	152.643	484.719	22.556	-	233.044	892.962
I. Ajustes por cambios de criterio 2014	-	-	-	-	-	-
II. Ajustes por errores 2014	-	257	-	-	-	258
SALDO AJUSTADO, INICIO DEL AÑO 2015	152.643	484.976	22.556	-	233.044	893.220
I. Total ingresos y gastos reconocidos	-	-	21.776	-	28.903	50.679
II. Operaciones con socios o propietarios (*)	-	-	-	-	-	-
III. Otras variaciones del patrimonio neto	-	22.557	-22.556	-	-	-
SALDO FINAL DEL AÑO 2015	152.643	507.533	21.776	-	261.947	943.899



1. ESTADOS FINANCIEROS
MEMORIA ANUAL 2015





2. CARACTERÍSTICAS TÉCNICAS DEL PUERTO

2. CARACTERÍSTICAS TÉCNICAS DEL PUERTO
MEMORIA ANUAL 2015

2.1 A) CONDICIONES GENERALES DE LA BAHÍA DE ALGECIRAS

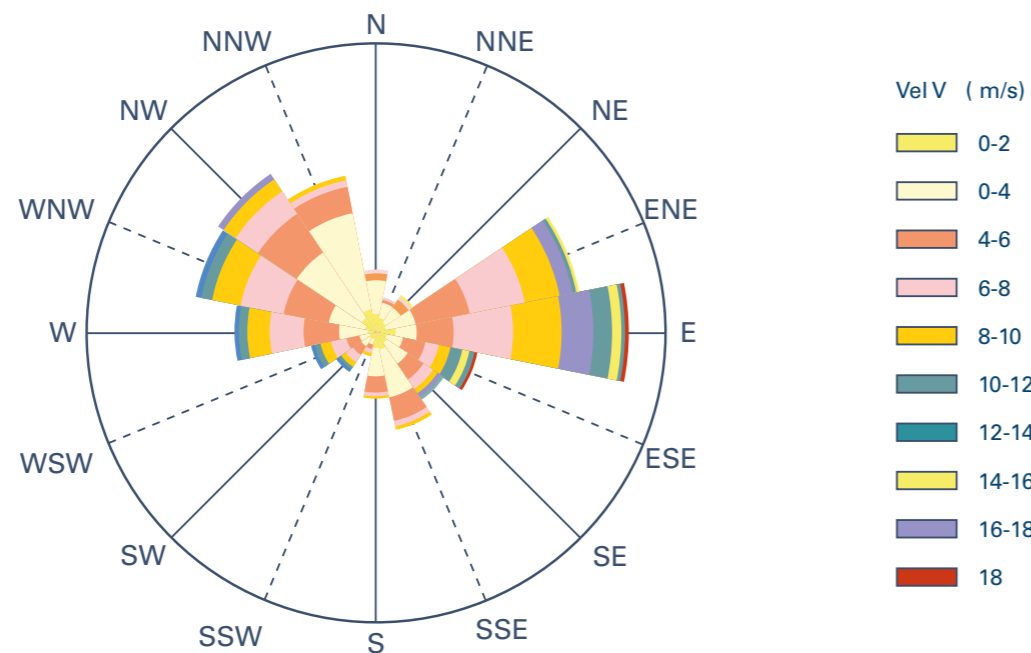
2.1.1 SITUACIÓN

Longitud (Greenwich)	5° 26' W
Latitud	36° 8' N

2.1.2 RÉGIMEN DE VIENTOS

Reinante	NW
Dominante	SE

ROSA DE VIENTOS
Estación Puerto de Algeciras



Rosa de los vientos en Puerto de Algeciras.
Estación REMPOR (Dirección de procedencia 0=N ; 90=E)

2.1.3 RÉGIMEN DE TEMPORALES

Altura significativa máxima de oleaje (Hs max)	4.2
Periodo de pico (Tp) asociado a Hs max	9.0
Dirección media de procedencia (Dir) asociado a Hs max	88

(-5.033° E; 36.267° N; PROFUNDIDAD= 530 m)

Fig 1: Posición Boya Oceanográfica
Mar de Alborán

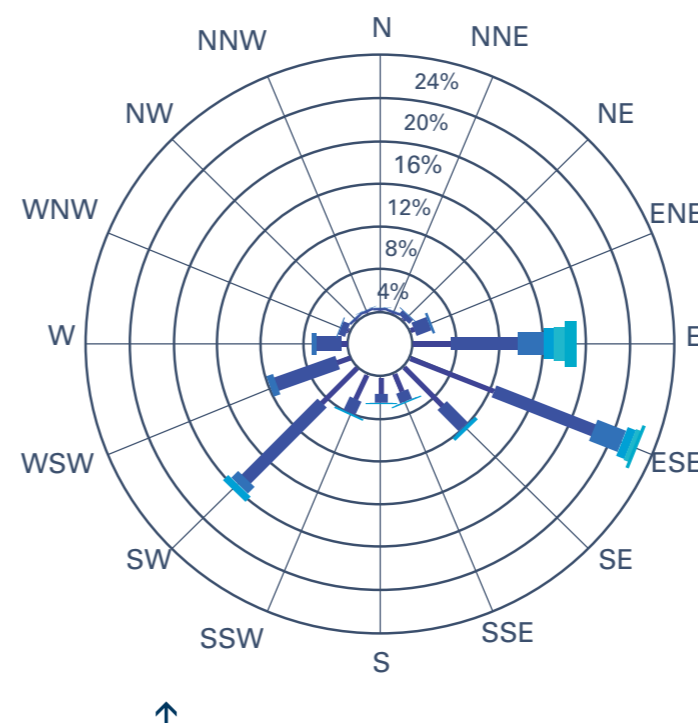
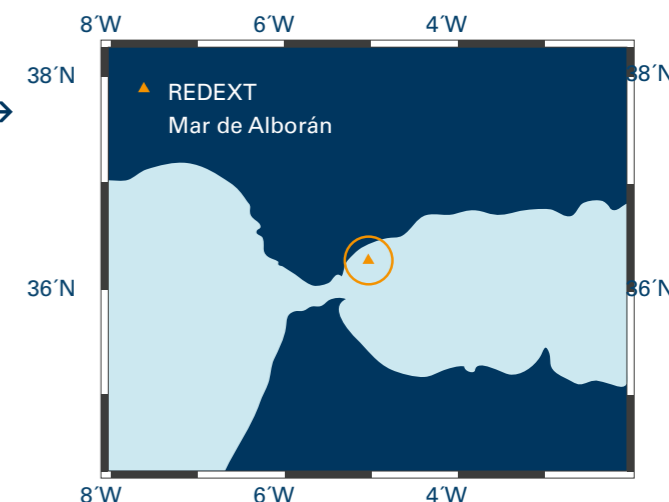
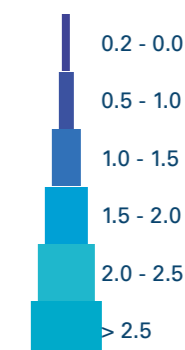
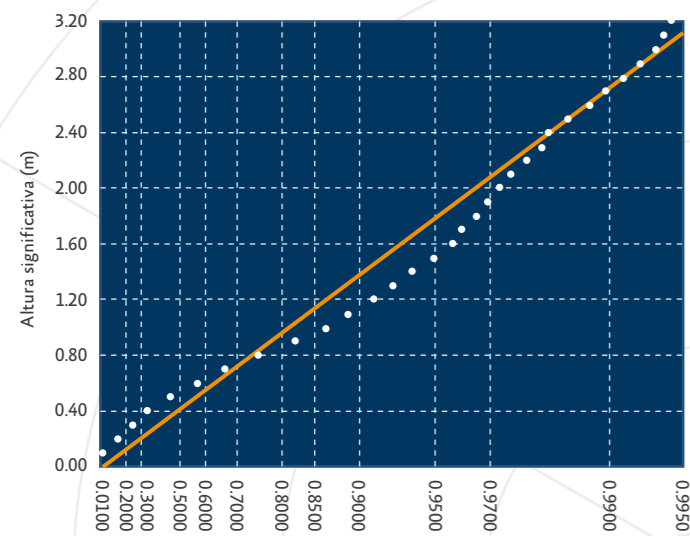


Fig 2: Rosa de oleaje Boya Mar de Alborán
(Fuente: Organismo Público Puertos del Estado)

Altura Significativa (m)



2. CARACTERÍSTICAS TÉCNICAS DEL PUERTO MEMORIA ANUAL 2015



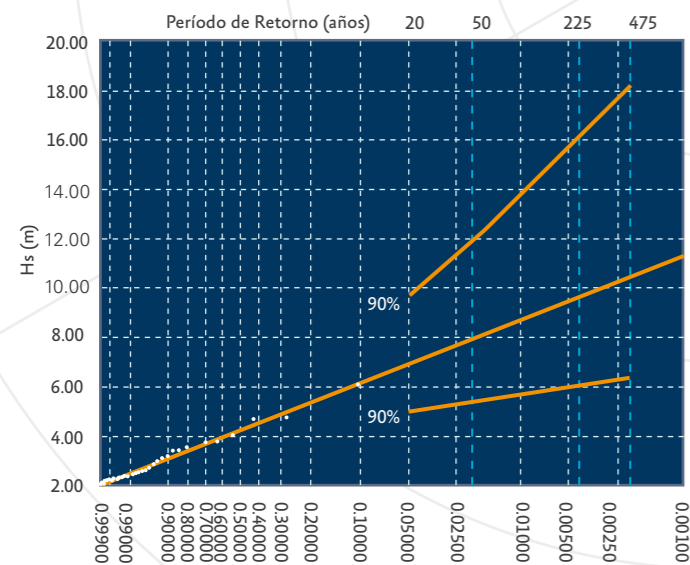
REGIMEN MEDIO DE ALTURA SIGNIFICATIVA

LUGAR / Mar de Alborán
SERIE / Feb 1997 - Feb 2006
PERIODO / Anual

Parámetros:
A = 0.62
B = -0.02
C = 1.03

← Fig 3: Régimen medio de altura de ola significativa en la Boya de Alborán (fuente: Organismo Público Puertos del Estado)

2.1.3.1 RÉGIMEN DE TEMPORALES EN LA BOYA MAR DE ALBORÁN



LUGAR / Mar de Alborán
PARÁMETRO / Altura Significante
PROFUNDIDAD / 530.0
SERIE ANALIZADA / Jun 1997 - Nov 2005

← Fig 4: Régimen extremal escalar de altura de ola significativa en la Boya Mar de Alborán



2. CARACTERÍSTICAS TÉCNICAS DEL PUERTO

MEMORIA ANUAL 2015

2.1.4 NIVEL DEL MAR

Máxima carrera de marea registrada en el año	118
Bajamar mínima registrada en el año respecto al cero del puerto	-12
Pleamar máxima registrada en el año respecto al cero del puerto	12

Datos disponibles 1991-2002
Procedencia de los datos: Instituto Español de Oceanografía

2.1.5 ENTRADA

2.1.5.1 CANAL DE ENTRADA

Orientación	No existe
Anchura	No existe
Longitud	No existe
Calado en B.M.V.E.	No existe
Naturaleza del fondo	No existe

2.1.5.2 BOCA DE ENTRADA

Orientación	Norte
Ancho	665 m
Longitud	No existe
Calado en B.M.V.E.	Variable entre 16 a 25 m
Máxima corriente registrada	2,5 a 3 Nudos

2.1.5.3 UTILIZACIÓN DE REMOLCADORES DE ENTRADA-SALIDA

Sin datos

2.1.5.4 MAYOR BUQUE ENTRADO

	Mayor eslora		Mayor calado	
	Zona I	Zona II	Zona I	Zona II
Nombre	Matz Maersk	Marit Maersk	Msc Istanbul	Paradise N
Nacionalidad	Dinamarca	Dinamarca	Panamá	Liberia
G. T.	194.849	194.849	176.490	155.051
T. P. M.	194.153	195.059	186.650	322.398
Eslora	399,2	399,2	399	332
Calado	16	16	16,02	23
Tipo	Portacontenedor	Portacontenedor	Portacontenedor	Granelero
Calado real a la entrada	16	16	16,02	23



2. CARACTERÍSTICAS TÉCNICAS DEL PUERTO
MEMORIA ANUAL 2015



2. CARACTERÍSTICAS TÉCNICAS DEL PUERTO MEMORIA ANUAL 2015

2.1.6 SUPERFICIES DE FLOTACIÓN (HA)

2.1.6.1 ZONA I

Situación	Dársenas				Totales
	Antepuerto	Comerciales	Pesqueras	Resto	
Puerto de Algeciras					
Dársena de la Galera		28,66			
Dársena Norte		136,82			
Dársena Isla Verde Exterior		170,50			
Dársena Pesquera		16,11	8,20	46,22	
Dársena de "El Saladillo"	2,68	15,55		3,84	
Total	2,68	367,64	8,20	50,06	428,58
Puerto de Tarifa					
Dársena de Tarifa	2,49	3,75	4,37		
Total	2,49	3,75	4,37		10,61
Puerto de La Línea					
Dársena de La Línea	28,97			17,36	
Total	28,97			17,36	46,33
Instalaciones de Campamento					
Dársenas de Campamento				30,15	
Total				30,15	30,15
Zona de Concesiones					
Zonas de atraque y maniobras				494,70	
Total				494,70	494,70
Total Zona I	34,14	371,79	12,57	592,27	1010,37

2.1.6.2 ZONA II

Situación	Accesos	Fondeadero	Resto	Total
Resto de las aguas del Puerto Bahía de Algeciras definidas por la Ley 62/97 de Puertos del Estado		1.514,68	3.736,48	5.251,16
Total Zona II		1.514,68	3.736,48	5.251,16



2. CARACTERÍSTICAS TÉCNICAS DEL PUERTO
MEMORIA ANUAL 2015

2.1 B) CONDICIONES GENERALES DEL PUERTO DE TARIFA

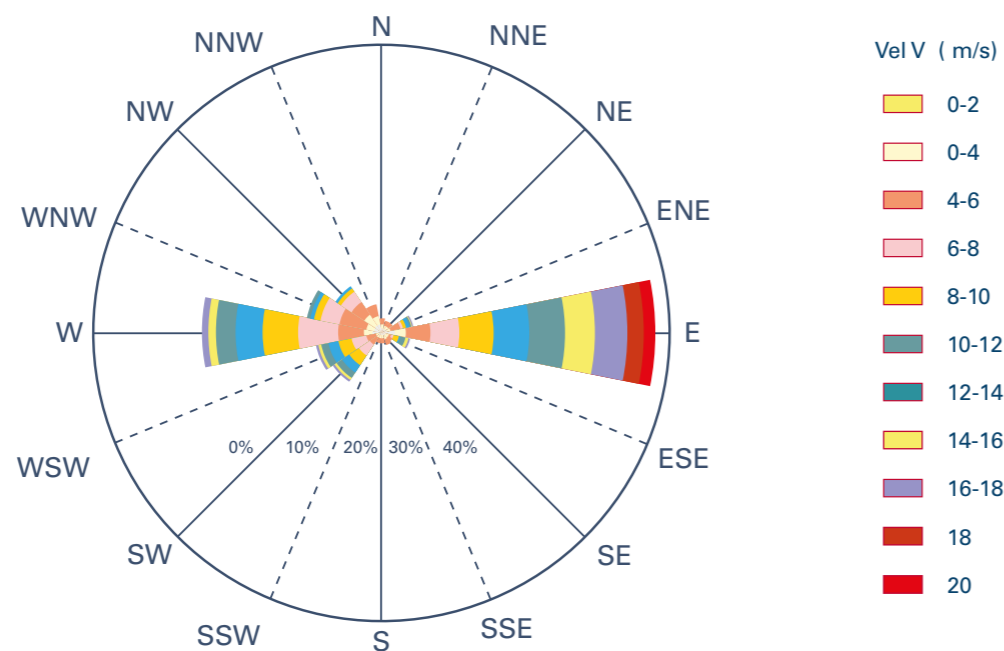
2.1.1 SITUACIÓN

Longitud (Greenwich)	5° 36' W
Latitud	36° 07' N

2.1.2 RÉGIMEN DE VIENTOS

Reinante	NW y E
Dominante	NW y E

ROSA DE VIENTOS
Estación Meteorológica de Tarifa
(1989 - 1999)



Rosa de los vientos en Tarifa.
(Dirección de procedencia 0=N ; 90=E)

2.1.3 RÉGIMEN DE TEMPORALES

Altura significativa máxima de oleaje (Hs max)	3.8
Periodo de pico (Tp) asociado a Hs max	9.0
Dirección media de procedencia (Dir) asociado a Hs max	99

(-6.963° E; 36.477° N; PROFUNDIDAD= 450 m)

Fig 5: Posición de la Boya Oceanográfica de Aguas Profundas Golfo de Cádiz.

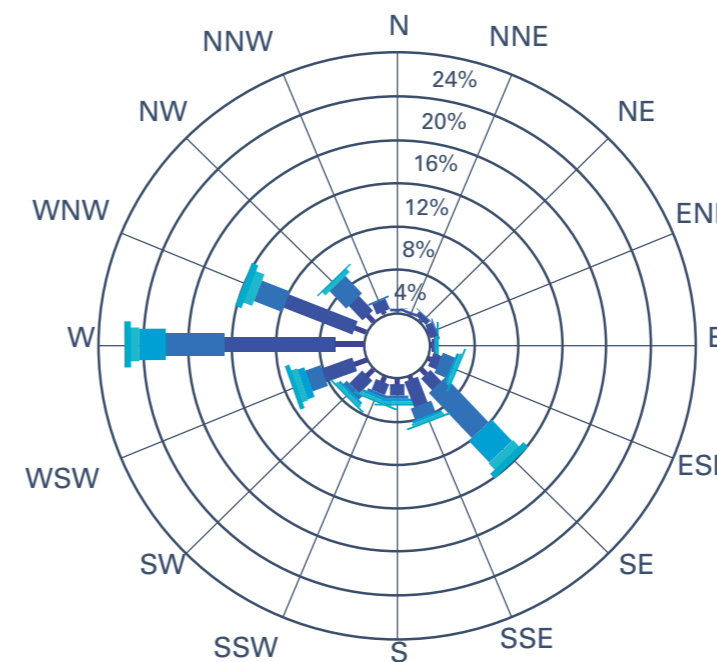
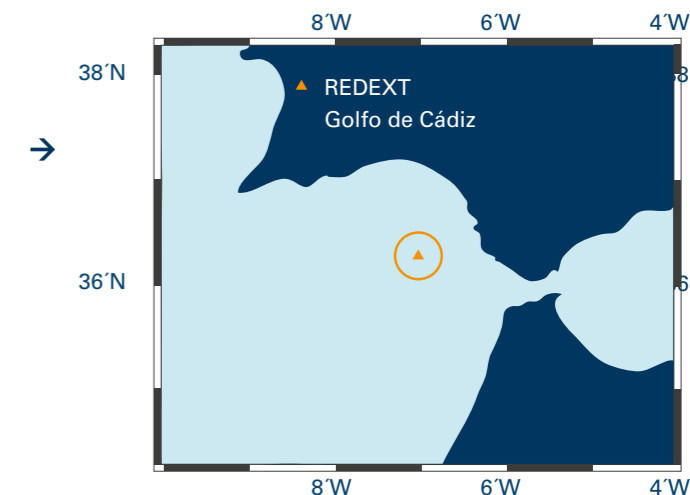
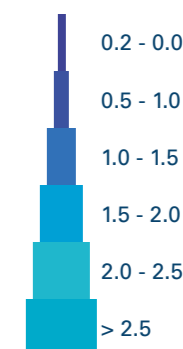
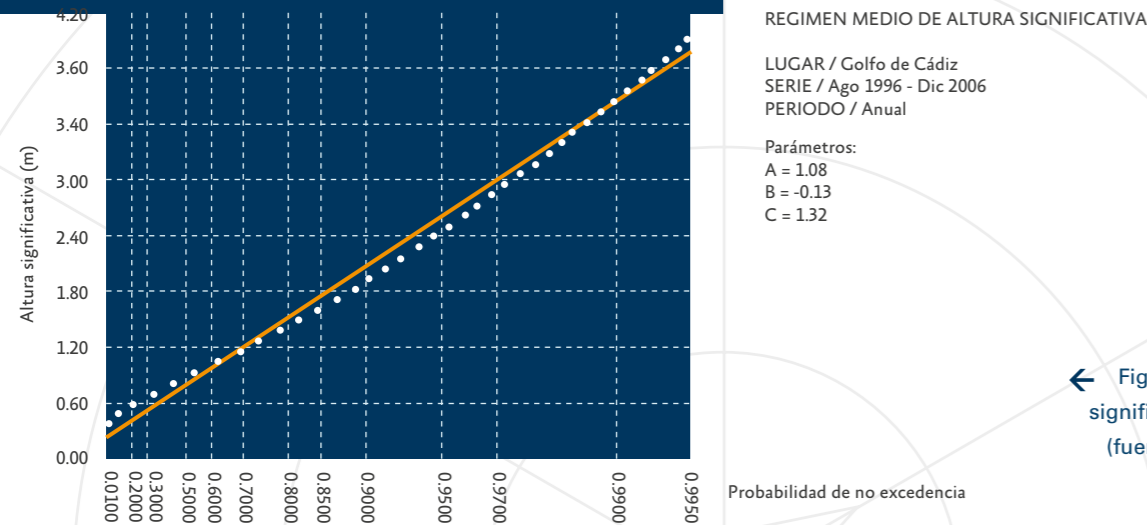


Fig 6: Rosa de oleaje Boya Golfo de Cádiz
(fuente: Organismo Público Puertos del Estado)

Altura Significativa (m)

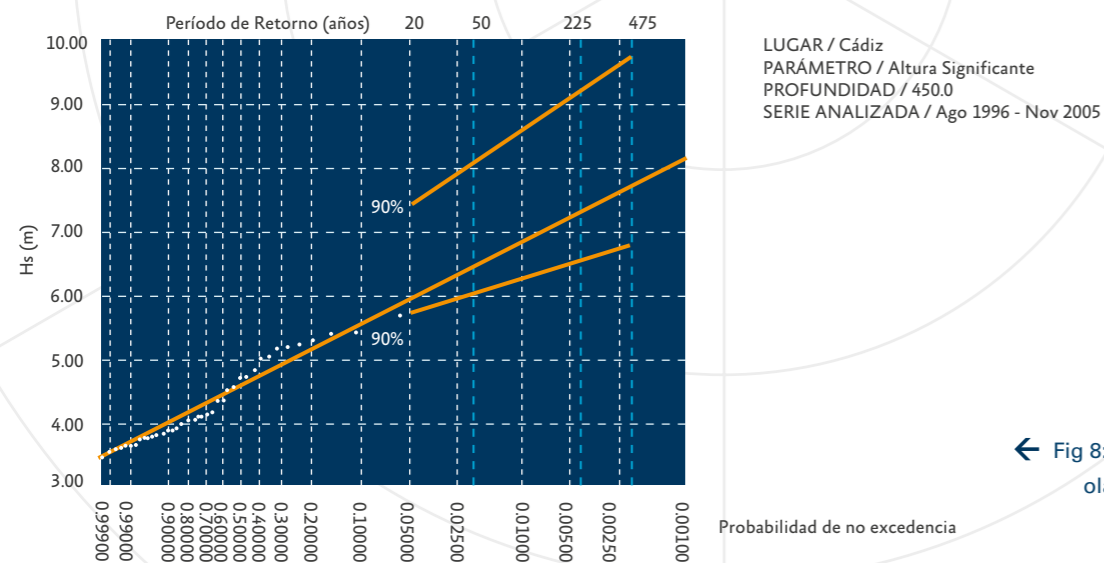


2. CARACTERÍSTICAS TÉCNICAS DEL PUERTO MEMORIA ANUAL 2015



← Fig 7: Régimen medio de altura de ola significativa en la Boya de Golfo de Cádiz (fuente: Organismo Público Puertos del Estado)

2.1.3.1 RÉGIMEN DE TEMPORALES EN LA BOYA GOLFO DE CÁDIZ



← Fig 8: Régimen extremal escalar de altura de ola significativa en la Boya Golfo de Cádiz

2.1.4 NIVEL DEL MAR

Máxima carrera de marea registrada en el año	162
Bajamar mínima registrada en el año respecto al cero del puerto	-29
Pleamar máxima registrada en el año respecto al cero del puerto	158

Datos disponibles 1991-2002
Procedencia de los datos: Instituto Español de Oceanografía

2.1.5 ENTRADA

2.1.5.1 CANAL DE ENTRADA

Orientación	SE
Ancho	185 m
Longitud	300 m
Calado en B.M.V.E.	10 m
Naturaleza del fondo	Arenas sobre basamento de margas

2.1.5.2 BOCA DE ENTRADA

Orientación	NE
Ancho	100 m
Calado en B.M.V.E.	7 m
Máxima corriente registrada	No se tienen registros

2.1.5.3 UTILIZACIÓN DE REMOLCADORES DE ENTRADA-SALIDA

Sin datos



2. CARACTERÍSTICAS TÉCNICAS DEL PUERTO
MEMORIA ANUAL 2015



2. CARACTERÍSTICAS TÉCNICAS DEL PUERTO

MEMORIA ANUAL 2015

2.2 INSTALACIONES AL SERVICIO DEL COMERCIO MARÍTIMO

2.2.1 MUELLES Y ATRAQUES

2.2.1.1 CLASIFICACIÓN POR DÁRSENAS

DÁRSENAS DEL SERVICIO				
Puerto Bahía de Algeciras	Tramo	Longitud (m)	Calado (m)	Empleo
Dársena de la Galera				
Príncipe Felipe		535	-17	Polivalente
Dique Ingeniero Castor Rodríguez del Valle	Tramo 1º	156	-12	Polivalente
Muelle de Isla Verde	Tramo 1º	170	-12	Polivalente
Muelle de Isla Verde	Tramo 2º	675	-14,50	Polivalente
Atraque nº 6		180	-10,50	Pasajeros
Atraque nº 7		144	-8,50	Pasajeros
Atraque nº 8		114	-8,50	Pasajeros
Atraque nº 9		104	-6	Pasajeros
Total		2.078		
Dársena Norte				
Dique Ingeniero Castor Rodríguez del Valle	Tramo 2º	707	-14	Polivalente
Dique Ingeniero Castor Rodríguez del Valle	Tramo 3º	318	-17	Polivalente
Dique Ingeniero Castor Rodríguez del Valle	Tramo 4º	479	-22	Polivalente
Atraque nº 1		207	-10,50	Pasajeros
Atraque nº 2		207	-10,50	Pasajeros
Atraque nº 3		165	-10,50	Pasajeros
Atraque nº 4		165	-10,50	Pasajeros
Atraque nº 5		122	-10,50	Pasajeros
Muelle Juan Carlos I Sur	316	388	-10,50 a -12	Polivalente
Muelle Juan Carlos I Este	Tramo 1º	520	-14	Contenedores
Muelle Juan Carlos I Este	Tramo 2º	974	-16	Contenedores
Muelle Juan Carlos I Norte (ro-ro)		342	-15	Contenedores
Muelle Juan Carlos I Norte		104	-9	Contenedores
Total		4.698		

DÁRSENAS DEL SERVICIO				
Puerto Bahía de Algeciras	Tramo	Longitud (m)	Calado (m)	Empleo
Dársena Pesquera				
Embarcaciones Auxiliares		1.096	-6 a -7	Embarcaciones auxiliares
Frigorífico		668	-5	Pesca
Fondo		150	-5	Barcos inactivos
Muelle de Ribera		359	-5	Armamento, reparaciones y desguace
Total		2.273		
Embarcaciones menores y de recreo				
Galera Sur		33	-4	Embarcaciones prácticos
Dique Sur		17	-4	Embarcaciones inactivas
Muelle de Armamento		100	-5	Armamento, reparaciones y desguace
Embarcaciones Deportivas		145	-4	Embarcaciones de recreo
C.D. El Pargo		664	-2	Embarcaciones de recreo
C.D. Rosa de los Vientos		255	-2	Embarcaciones de recreo
C.N. El Saladillo		685	-2	Embarcaciones de recreo
C.D. El Mero		685	-2	Embarcaciones de recreo
R.C. Náutico		285	-1,50 a -2	Embarcaciones de recreo
Pantalanes Libres		515	-4	Embarcaciones de recreo
Total		3.384		
Isla Verde Exterior				
Muelle Adosado al Dique de Abrigo		585	-15,50 a -17,50	Fluidos por instalación especial
Muelle Norte		641	-18,48	Contenedores
Muelle Este		1435	-18,50	Contenedores
Dique Exento		2020	-32,50	Polivalente
Total		4.681		
TOTAL PUERTO DE ALGECIRAS		17.114		



2. CARACTERÍSTICAS TÉCNICAS DEL PUERTO MEMORIA ANUAL 2015

DÁRSENAS DEL SERVICIO				
Puerto de Tarifa	Tramo	Longitud (m)	Calado (m)	Empleo
Dique del Sagrado Corazón				
Tramo 1°		119	-5	Polivalente
Tramo 2°		78	-8	Polivalente
Atraque n°1		150	-7	Polivalente
Atraque n°2		71	-5	Pasajeros
Atraque n°3		91	-5,5	Pasajeros
Total		509		
Zona comercial				
Atraque n°3		91	-5,50	Pasajeros
Total		91		
Dársena pesquera				
Muelle n°1		199	-4 a -5	Pesca
Muelle n°2		120	-4	Pesca
Total		319		
Muelles de Ribera				
Muelle n°1		64	-3	Pesca
Muelle n°2		131	-5 a -3	Pesca
Muelle n°3		131	-5 a -3	Pesca
Muelle n°4		64	-3	Pesca
Muelle n°5		60	-3	Deportivo
Muelle n°6		59	-3	Deportivo
Muelle n°7		59	-3	Deportivo
Muelle n°8		85	-3	Deportivo
Total		653		
TOTAL PUERTO DE TARIFA		1.572		

DÁRSENAS DEL SERVICIO				
Instalaciones de Campamento	Tramo	Longitud (m)	Calado (m)	Empleo
Muelle Exterior		261,5	-18,50	Mercancía general
Muelle Norte		285	-12,00	Mercancía general
Muelle Sur		346	-15,50	Mercancía general
Dique seco				
	Exterior Norte	240	-7	Reparaciones
	Interior Norte	382,5	-7	Reparaciones
	Interior Sur	382,5	-7	Reparaciones
TOTAL INSTALACIONES DE CAMPAMENTO		1.897,50		

DÁRSENAS DEL SERVICIO				
Puerto de La Línea	Tramo	Longitud (m)	Calado (m)	Empleo
Club Marítimo Linense		100	-4	Embarcaciones de recreo
Pantalanes Libres		600	-4	Embarcaciones de recreo
Club Linense de Caza y Pesca		200	-4	Embarcaciones de recreo
R.C.N. de La Línea		100	-4	Embarcaciones de recreo
TOTAL PUERTO DE LA LÍNEA		1.000		

TOTAL DÁRSENAS DEL SERVICIO		21.583,50		
------------------------------------	--	------------------	--	--



2. CARACTERÍSTICAS TÉCNICAS DEL PUERTO MEMORIA ANUAL 2015

MUELLES PARTICULARES

DÁRSENAS DEL SERVICIO				
Nombre	Tramo	Longitud (m)	Calado (m)	Empleo
Confederación Hidrográfica del Sur				
Duques de Alba		0,00	0,00	Carga de agua
Pantalán refinería de petróleos "Gibraltar"				
Sur		950,00	0,00	
Norte		380,00	0,00	
Norte		550,00	0,00	
Norte		115,00	0,00	
Sur		115,00	0,00	
Muelle de Acerinox				
		250,00	0,00	Chatarra y productos siderúrgicos de acero inoxidable
Endesa Generación				
Muelle Descarga		360,00	0,00	Descarga carbón a granel
Muelle Conexión		234,00	0,00	Carga carbón a granel
TOTAL DÁRSENAS DE PARTICULARES		2.954		

TOTAL (DEL SERVICIO + DE PARTICULARES)		24.538		
---	--	---------------	--	--



2. CARACTERÍSTICAS TÉCNICAS DEL PUERTO

MEMORIA ANUAL 2015

2.2.1.2 CLASIFICACIÓN POR EMPLEOS Y CALADOS.

(Incluidos los puertos de Algeciras y Tarifa así como las instalaciones portuarias de La Línea y Campamento)

Empleos	C>=12	metros lineales con calado "c" (m)				Totales	C<4
		12>C>=10	10>C>=8	8>C>=6	6>C>=4		
DEL SERVICIO							
Muelles comerciales							
Mercancía general convencional	942,50	0,00	0,00	0,00	0,00	942,50	0,00
Contenedores	3913,00	0,00	0,00	0,00	0,00	3913,00	0,00
Atraques ro-ro	0,00	0,00	104,00	0,00	0,00	104,00	0,00
Graneles sólidos sin instalación especial	0,00	0,00	0,00	0,00	0,00	0,00	0,00
Graneles sólidos por instalación especial	0,00	0,00	0,00	0,00	0,00	0,00	0,00
Graneles líquidos	0,00	0,00	0,00	0,00	0,00	0,00	0,00
Polivalentes	5376,00	72,00	78,00	150,00	119,00	5795,00	0,00
Pasajeros	0,00	1046,00	258,00	104,00	253,00	1661,00	0,00
Otros muelles							
Pesca	0,00	0,00	0,00	0,00	1119,00	1119,00	258,00
Armamento, reparación y desguace	0,00	0,00	0,00	955,00	459,00	1414,00	0,00
Varios	0,00	0,00	0,00	1096,00	1860,00	2956,00	2837,00
TOTAL DEL SERVICIO	10231,50	1118,00	440,00	2305,00	3810,00	17904,50	3095,00
DE PARTICULARES							
Muelles comerciales							
Mercancía general convencional	0,00	0,00	0,00	0,00	0,00	0,00	0,00
Contenedores	0,00	0,00	0,00	0,00	0,00	0,00	0,00
Atraques ro-ro	0,00	0,00	0,00	0,00	0,00	0,00	0,00
Graneles sólidos sin instalación especial	594,00	0,00	250,00	0,00	0,00	844,00	0,00
Graneles sólidos por instalación especial	0,00	0,00	0,00	0,00	0,00	0,00	0,00
Graneles líquidos	2465,00	0,00	0,00	230,00	0,00	2695,00	0,00
Polivalentes	0,00	0,00	0,00	0,00	0,00	0,00	0,00
Pasajeros	0,00	0,00	0,00	0,00	0,00	0,00	0,00

(continúa en página siguiente)



2. CARACTERÍSTICAS TÉCNICAS DEL PUERTO

MEMORIA ANUAL 2015

Empleos	metros lineales con calado "c" (m)					Totales	C<4
	C>=12	12>C>=10	10>C>=8	8>C>=6	6>C>=4		
DE PARTICULARES							
Otros muelles							
Pesca	0,00	0,00	0,00	0,00	0,00	0,00	0,00
Armamento, reparación y desguace	0,00	0,00	0,00	0,00	0,00	0,00	0,00
Varios	0,00	0,00	0,00	0,00	0,00	0,00	0,00
TOTAL DE PARTICULARES	3059,00	0,00	250,00	230,00	0,00	3539,00	0,00
TOTAL (DEL SERVICIO + DE PARTICULARES)	13290,50	1118,00	690,00	2535,00	3810,00	21443,50	3095,00



2. CARACTERÍSTICAS TÉCNICAS DEL PUERTO
MEMORIA ANUAL 2015



2. CARACTERÍSTICAS TÉCNICAS DEL PUERTO

MEMORIA ANUAL 2015

2.2.2 SUPERFICIES TERRESTRES Y ÁREAS DE DEPÓSITO (M2)

SUPERFICIES TERRESTRES

Muelle	Designación	Almacenes			Viales	Resto	Total
		Descubiertos	Cubiertos y abiertos	Cerrados			
PUERTO DE ALGECIRAS							
Dique Ingeniero Castor Rodríguez del Valle					21.856,00	7.353,00	29.209,00
Muelle Príncipe Felipe					3.457,00	17.308,00	20.765,00
Muelle de Isla Verde		277.167,00	9.176,00		89.268,00	208.344,00	583.955,00
Muelle de Isla Verde Exterior		311.316,00			62.744,00	597.089,00	971.149,00
Zona deportiva "El Saladillo"		58.431,00	2.600,00		44.567,00	104.593,00	210.191,00
Zona de servicios		3.426,00	3.652,00		11.998,00	760	19.836,00
Muelle de la Galera		10.111,00	11.928,00		39.958,00	138.215,00	200.212,00
Muelle Juan Carlos I		598.503,00	7.174,00		71.505,00	138.066,00	815.248,00
Muelle Embarcaciones Auxiliares		1.850,00			12.535,00	25.846,00	40.231,00
Muelle de Ribera		7.631,00	209		5.372,00	35.891,00	49.103,00
Muelle de Fondo						2.941,00	2.941,00
Muelle del Frigorífico		17.982,00	1.921,00		23.490,00	8.675,00	52.068,00
Llano Amarillo		4.211,00	600			60.135,00	64.946,00
TOTAL		1.290.628,00	37.260,00	0,00	386.750,00	1.345.216,00	3.059.854,00
PUERTO DE TARIFA							
Sagrado Corazón					2.950,00	2.328,00	5.278,00
Muelle nº 1		660	71		2.168,00	3.639,00	6.538,00
Muelle nº 2		6.090,00	36		9.869,00	3.198,00	19.193,00
Muelle de Ribera			597			9.415,00	10.012,00
Muelle de pasajeros Zona I			1.693,00		10.857,00	10.728,00	23.278,00
Muelle de pasajeros Zona II						9.802,00	9.802,00
TOTAL		6.750,00	2.397,00	0,00	25.844,00	39.110,00	74.101,00

(continúa en página siguiente)



2. CARACTERÍSTICAS TÉCNICAS DEL PUERTO

MEMORIA ANUAL 2015

Muelle	Designación	Almacenes			Viales	Resto	Total
		Descubiertos	Cubiertos y abiertos	Cerrados			
INSTALACIONES PORTUARIAS DE LA LÍNEA							
Zonas Concesionadas						74.426,00	74.426,00
Zona Deportiva						13.210,00	13.210,00
Resto					19.169,00	107.865,00	127.034,00
TOTAL		0,00	0,00	0,00	19.169,00	195.501,00	214.670,00
DÁRSENAS DE CAMPAMENTO							
Zona I		63.515,00				44.188,00	107.703,00
Zona II (desglose)		569.413,00		4.829,00	4.175,00		578.417,00
TOTAL		632.928,00	0,00	4.829,00	4.175,00	44.188,00	686.120,00
MUELLES PARTICULARES							
Cepsa (pantalán)		27.330,00					27.330,00
Acerinox Europa, SAU		96.628,00	374	374			96.628,00
Endesa Generación, SA		220.443,00					184.274,00
TOTAL		344.401,00	374,00	374,00	0,00	0,00	308.232,00
TOTAL SUPERFICIES TERRESTRES		2.274.707,00	40.031,00	5.203,00	435.938,00	1.624.015,00	4.342.977,00



2. CARACTERÍSTICAS TÉCNICAS DEL PUERTO
MEMORIA ANUAL 2015



2. CARACTERÍSTICAS TÉCNICAS DEL PUERTO MEMORIA ANUAL 2015

ÁREAS DE DEPÓSITO

Muelle	Designación	Almacenes			Viales	Resto	Total
		Descubiertos	Cubiertos y abiertos	Cerrados			
DEL SERVICIO							
PUERTO DE ALGECIRAS							
Muelle Pesquero		28.140,00		16.103,00			44.243,00
Muelle Embarcaciones auxiliares				1.520,00			1.520,00
Muelle de Isla Verde		90.614,00		723			91.337,00
Muelle Juan Carlos I		124.941,00		5.356,00			130.297,00
PUERTO DE TARIFA							
Muelle nº 1		2.376,00		3.643,00			6.019,00
Muelle nº 2		3.851,00		467			4.318,00
Estacionamiento vehículos zona embarque		8.165,00					
TOTAL DEL SERVICIO		258.087,00		27.812,00			277.734,00
DE PARTICULARES							
PUERTO DE ALGECIRAS							
Muelle de Isla Verde	Aduanas y Transportes Antonio Paublete, SL	2.128,65		5.072,56			7.201,21
Muelle de Isla Verde	Partida Grupage, SL	659		2.293,00			2.952,00
Muelle de Isla Verde	Agro Merchants European Holdings, SARL	1.726,00		8.213,00			9.939,00
Muelle de Isla Verde	Marítima del Estrecho Servilog, SA	3.244,00		527			3.771,00
Muelle de Isla Verde	Fruport Algeciras, SA	310		1.021,00			1.331,00
Muelle de Isla Verde	Compañía Logística de Hidrocarburos, SA	69.524,00					69.524,00
Muelle de Isla Verde	Total Terminal International Algeciras, SA	300.119,00					300.119,00
Muelle de Isla Verde	Vopak Terminal Algeciras, SA	134.482,00					134.482,00
Muelle de Isla Verde	Sertego Servicios Medioambientales, SL	9.713,00					9.713,00
Muelle de Isla Verde	Almacenamiento, Frío y Logística del Sur, SL	1.804,50					1.804,50
Muelle Juan Carlos I	APM Terminals Algeciras, SA	433.459,00					433.459,00
Muelle Juan Carlos I	Terminal de Contenedores de Andalucía, SA	165.686,00					165.686,00
TOTAL PARTICULARES		1.122.855,15		17.551,56			1.140.406,71
TOTAL ÁREAS DE DEPÓSITO		1.380.942,15		45.363,56			1.418.140,71



2. CARACTERÍSTICAS TÉCNICAS DEL PUERTO MEMORIA ANUAL 2015

DEPÓSITOS FRANCOS

Muelle	Designación	Almacenes			Viales	Resto	Total
		Descubiertos	Cubiertos y abiertos	Cerrados			
Muelle de Isla Verde	Global Logistic Algeciras Port, SL	1.588,00		2.842,00			4.430,00
Muelle de Isla Verde	Consortio de La Zona Franca de Cádiz	3.547,00		6.098,00			9.645,00
TOTAL DEPÓSITOS FRANCOS		5.135,00		8.940,00			14.075,00

TOTAL SUPERFICIES Y ÁREAS DE DEPÓSITO		3.660.784,15	40.031,00	59.506,56	435.938,00	1.624.015,00	5.775.192,71
--	--	---------------------	------------------	------------------	-------------------	---------------------	---------------------



2. CARACTERÍSTICAS TÉCNICAS DEL PUERTO

MEMORIA ANUAL 2015

2.2.3 ALMACENES FRIGORÍFICOS Y FÁBRICAS DE HIELO

Situación	Denominación	Propietario	Superficie	Nº de muelles	Capacidad refrigerado	Capacidad congelado
PUERTO DE ALGECIRAS						
Muelle de Isla Verde	Almacén frigorífico	Almacenamiento Frío y Logística del Sur, SL	1.300 m2	15	4 cámaras / 1.000 palets	
Muelle de Isla Verde	Almacén frigorífico	Gestión Frío Algeciras, SL	1.417 m2	21	12 cámaras / 1.574 palets	2 cámaras / 750 palets
Muelle de Isla Verde	Almacén frigorífico	Aduanas y Transportes Antonio Paublete, SL	3.060,96 m2	11		
Situación	Denominación	Propietario	Capacidad de almacenamiento (m3)			
PUERTO DE TARIFA						
Tarifa muelle nº 2	Fábrica de hielo	Cofradía de pescadores	2			



2. CARACTERÍSTICAS TÉCNICAS DEL PUERTO

MEMORIA ANUAL 2015

2.2.4 ESTACIONES MARÍTIMAS

Situación	Propietario	Tráfico que sirve	Nº de plantas (m2)	Superficie total (m2)
PUERTO DE ALGECIRAS				
Muelle de Galera	APBA	Ceuta y Tanger-Med	2	19.900
PUERTO DE TARIFA				
Antigua base naval	APBA	Tánger Ciudad	2	2.116

2.2.5 INSTALACIONES PESQUERAS

clase de instalación	Situación	Propietario	Superficie (m2)
Lonjas	Muelle Pesquero (Algeciras)	Lonja Pesquera de Algeciras, SL	2.378,30
	Muelle N°2 (Tarifa)	Cofradía de pescadores de Tarifa	616,00
Edificios	Prolongación Muelle Pesquero de Algeciras	Varios ocupantes	6.799,10
	Muelle Pesquero de Tarifa	Varios ocupantes	2.626,07
Fábrica de hielo	Muelle Pesquero de Tarifa	Cofradía de Pescadores de Tarifa	234

2.2.6 EDIFICACIONES E INSTALACIONES DE USO PÚBLICO

Situación	Propietario	Uso	Características
Instalaciones portuarias de Campamento	Junta de Andalucía	Centro Formación. Nave A-1 y A-2	3.534,6 m2
Llano Amarillo	APBA	Excmo. Ayuntamiento de Algeciras. Parcela aparcamiento Llano Amarillo	10.160 m2
Muelle de la Galera	APBA	Caseta control	1 planta - 32 m2
Muelle de la Galera	APBA	Caseta transformación	1 planta - 38 m2
Muelle de la Galera	APBA	Policía Nacional. Control de preembarque vehículos Galera	1.564,02 m2
Muelle de la Galera	APBA	Guardia civil. Control de preembarque vehículos Galera	1.215,91 m2
Muelle de la Galera	APBA	Policía Nacional. Ocupación en la Estación Marítima de Algeciras	637,12 m2
Muelle de la Galera	APBA	Guardia civil. Ocupación en la Estación Marítima de Algeciras	564,78 m2
Muelle de la Galera	APBA	Servicios Aduanas. Ocupación en la Estación Marítima Algeciras	549,84 m2
Muelle de la Galera	APBA	Comisaría conjunta Guardia Civil, Policía Nacional y Policía de Marruecos. Locales F-18 y F-19 de la estación marítima de Algeciras	1 planta - 64 m2
Muelle de la Galera	Ministerio de Fomento	AENA. Helipuerto en estación marítima de Algeciras	3.402 m2
Muelle de la Galera	APBA	Instituto Español de Oceanografía. Mareógrafos, medición o registro de mareas	51,8 m2
Muelle de la Isla Verde	APBA	Excmo. Ayuntamiento de Algeciras. Parcela Exterior Isla Verde	37.013 m2
Muelle de la Isla Verde	APBA	Guardia civil. Control del acceso sur	1 planta - 16,61 M2
Muelle de la Isla Verde	APBA	Guardia Civil. Varadero	2.846,03 m2
Muelle Embarcaciones Auxiliares	APBA	Módulo 2. Servicio marítimo de la Guardia Civil	310 m2

(continúa en página siguiente)



2. CARACTERÍSTICAS TÉCNICAS DEL PUERTO MEMORIA ANUAL 2015



2. CARACTERÍSTICAS TÉCNICAS DEL PUERTO

MEMORIA ANUAL 2015

Situación	Propietario	Uso	Características
Muelle Embarcaciones Auxiliares	APBA	Módulo 3 (Local 2 - Oficina 2). Servicio de Vigilancia Aduanera	144 m2
Muelle Juan Carlos I	APBA	Instalaciones fronterizas de inspección de mercancías	4 edificios - 7.480 m2
Muelle Juan Carlos I	APBA	Agencia Estatal Administración Tributaria. Reconocimiento de contenedores	2.692,00 m2
Muelle Juan Carlos I	APBA	Aduanas, Sanidad Exterior, Sanidad Animal, Sanidad Vegetal y SOIVRE. Puesto de Inspección Fronterizo	2 plantas - 5.531,83 m2
Muelle Juan Carlos I	APBA	Agencia Estatal de Administración Tributaria, CSI y Megaport	Nave - 2.163,89 m2
Muelle Pesquero	APBA	Caseta de transformación	1 planta - 50 m2
Muelle Pesquero	APBA	Caseta de transformación	1 planta - 60 m2
Puerto de la Línea de la Concepción	Excmo. Ayto. de La Línea de la Concepción	Tinglado del contradique del puerto de La Línea	995 m2
Puerto Deportivo El Saladillo	Junta de Andalucía	Consejería de Medio Ambiente de la Junta de Andalucía. CREMA	2.700 m2
Puerto Deportivo El Saladillo	APBA	Sociedad Estatal Salvamento Seguridad Marítima. Módulo prefabricado El Saladillo	15 m2
Punta de San García	APBA	Excmo. Ayuntamiento de Algeciras - Parcela Punta San García. Parque del Centenario	63.371 m2
Puerto de Tarifa	APBA	Instituto Español de Oceanografía. Mareógrafos, medición o registro de mareas	51,8 m2
Puerto de Tarifa	APBA	Instituto Geográfico Nacional. Dado de hormigón y armario rack en el mareógrafo de Tarifa	1 m2
Puerto de Tarifa	APBA	Policía Nacional. Controles de acceso y estación marítima de Tarifa	225,76 m2
Puerto de Tarifa	APBA	Guardia civil. Controles de acceso y estación marítima de Tarifa	374,79 m2

Situación	Propietario	Uso	Características
Puerto de Tarifa	APBA	Aduanas. Estación marítima de Tarifa	72,41 m2
Puerto de Tarifa	APBA	Policía Nacional. Estación marítima de Tarifa. Planta alta	26,63 m2
Puerto de Tarifa	APBA	Guardia Civil - Estación marítima de Tarifa. Planta alta	17,25 m2
Puerto de Tarifa	APBA	Sociedad Estatal Salvamento Seguridad Marítima. Módulo prefabricado Tarifa y local en edificio en dique	52,28 m2
Puerto de Tarifa	APBA	Ministerio de Fomento. Local nº 3 plaza Mirador de Tarifa. Sede distrito marítimo	106,8 m2
Zona Servicios Complementarios	Ministerio de Fomento	Sociedad Estatal Salvamento y Seguridad Marítima. APBA. Torre del CCS	18 plantas - 721 m2
Zona Servicios Complementarios	Junta de Andalucía	Consejería de Agricultura, Pesca y Alimentación. Oficinas	3 plantas - 883 m2
Zona Servicios Complementarios	Ministerio de Hacienda	Aduanas. Oficinas y viviendas	3 plantas - 1.221 m2
Zona Servicios Complementarios	Ministerio de Defensa	Comandancia de Marina. Oficinas y viviendas	3 plantas - 865 m2
Zona Servicios Complementarios	Ministerio de Fomento	Marina Mercante. Capitanía Marítima	3 plantas - 1.727 m2
Zona Servicios Complementarios	APBA	Sociedad de Estiba y Desestiba del Puerto Bahía de Algeciras (SAGEP). Centro de Formación Portuaria	1 planta - 1.018 m2
Zona Servicios Complementarios	APBA	Sociedad de Estiba y Desestiba del Puerto Bahía de Algeciras (SAGEP). Auditorio Millán Picazo	316 m2
Zona Servicios Complementarios	APBA	Caseta de transformación	1 planta - 40,00 m2
Zona Servicios Complementarios	APBA	Almacén	1 planta - 108 m2



2. CARACTERÍSTICAS TÉCNICAS DEL PUERTO

MEMORIA ANUAL 2015

2.2.7 DIQUE DE ABRIGO

Situación	Tramo	Longitud (m)	Calado	Profundidad	Observaciones	Construcción
PUERTO DE ALGECIRAS						
Dique de Abrigo Ingeniero Castor Rodríguez del Valle	Tramo 2°	309	-14	-18 a -32	Atracable interiormente	Cajones flotantes de hormigón armado sobre relleno de cantera
	Tramo 3°	318	-17	-31 a -32	Atracable interiormente	Cajones flotantes de hormigón armado sobre relleno de cantera
	Tramo 4°	479	-22	-27 a -32	Atracable interiormente	Cajones flotantes de hormigón armado sobre relleno de cantera
Dique de Abrigo Exento		2.020	-32	-32 a -42	Atracable interiormente	Cajones flotantes de hormigón armado sobre relleno de cantera
Dique Sur		272	-4	-4 a -7	Atracable interiormente	Muro vertical de bloques
Contradique Exterior (Saladillo)	Tramo 1°	200				Doble manto de escollera
	Tramo 2°	180				Manto de escollera y acrop.
Contradique Interior (Saladillo)		210	-3 a -4		Atracable interiormente	Bloques de hormigón protegido con escollera
PUERTO DE LA LÍNEA						
Dique de Abrigo		1.610		0 a -6,50		Núcleo de todo-uno y doble manto de escollera
Contradique		459		0 a -4		Núcleo de todo-uno y escollera
Martillo del Contradique		41		-4		Núcleo de todo-uno y escollera
PUERTO DE TARIFA						
Dique del Sagrado Corazón	Tramo 1°	258	-5	0 a -5	Atracable interiormente	Muro vertical de bloques con protección de escollera y bloques
	Tramo 2°	252	-5 a -8	-5 a -8	Atracable interiormente	Muro vertical de bloques con protección de escollera
Contradique		400	-3 a -4	0 a -4	Atracable interiormente	Muro vertical de bloques con protección de escollera y bloques
Explanada		180		-7 a +1	No atracable	Mota de cierre con todo-uno y manto de escollera

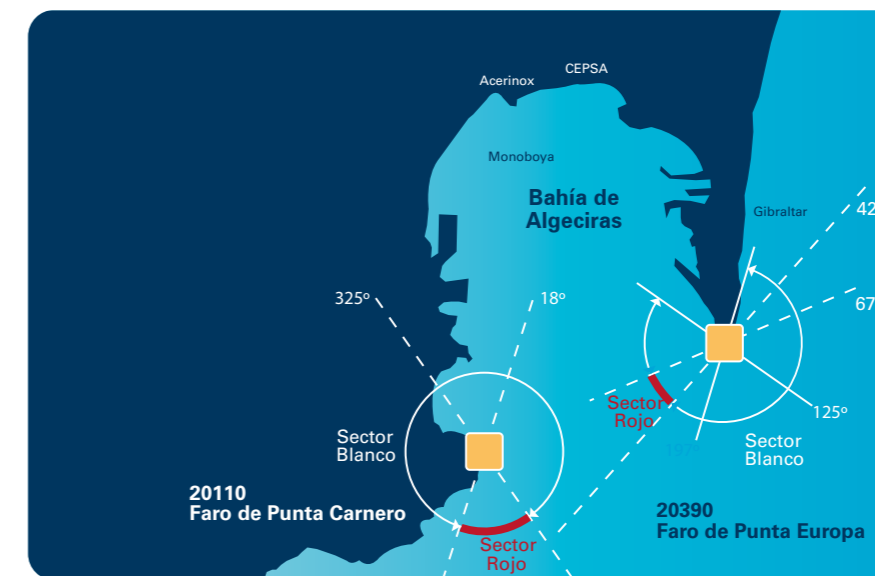


2. CARACTERÍSTICAS TÉCNICAS DEL PUERTO
MEMORIA ANUAL 2015

2.2.8 PLANO ESQUEMÁTICO DE FAROS Y BALIZAS

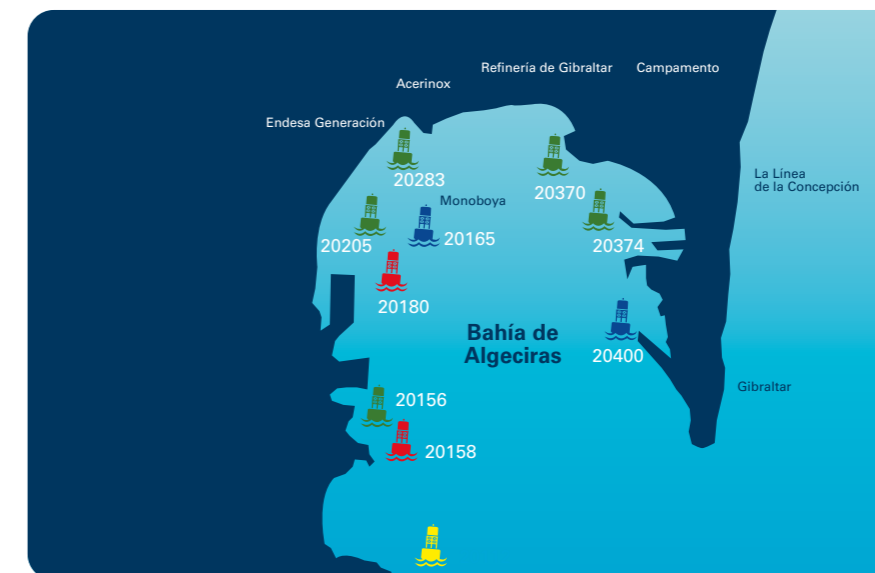


Planta esquemática de los faros dependientes de la Autoridad Portuaria de la Bahía de Algeciras



Planta esquemática de los faros de entrada a la Bahía de Algeciras

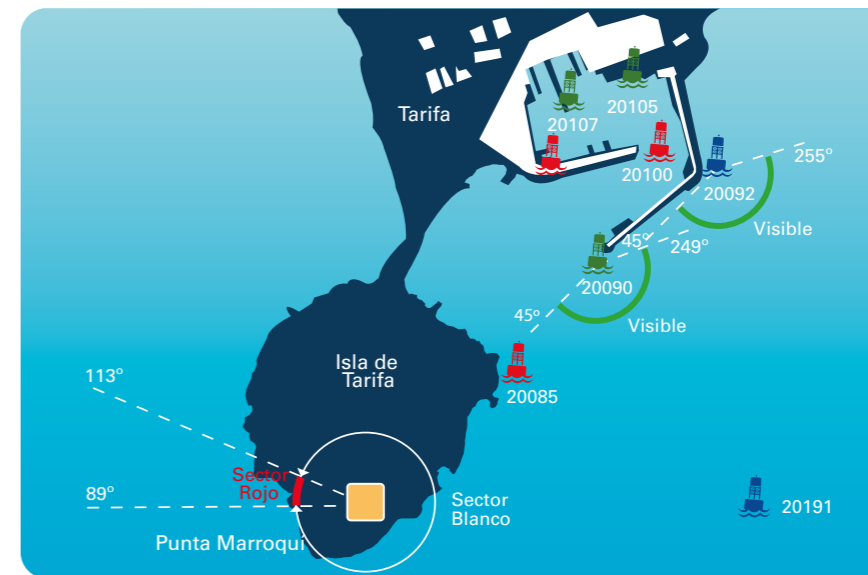
Planta esquemática del balizamiento de la Bahía de Algeciras



2. CARACTERÍSTICAS TÉCNICAS DEL PUERTO MEMORIA ANUAL 2015

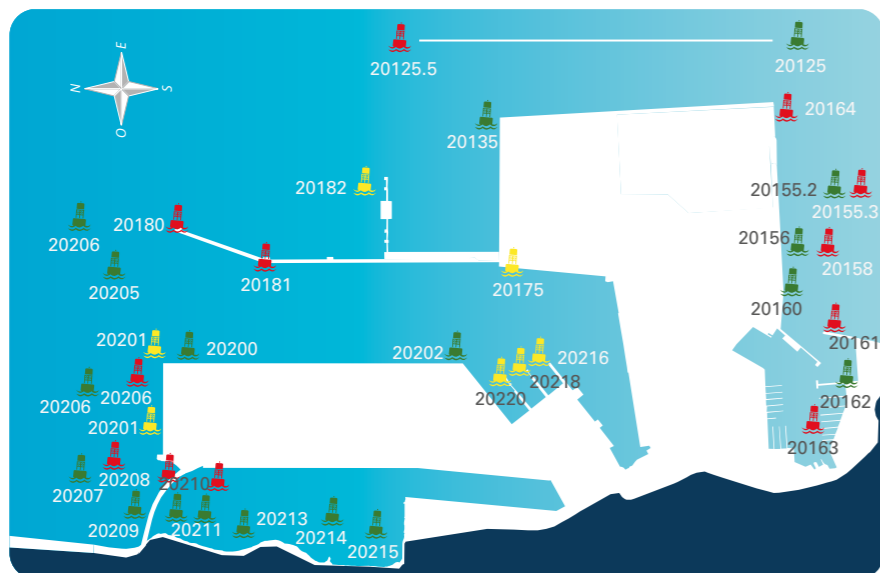


← Planta esquemática del balizamiento del Puerto de La Línea



← Planta esquemática del balizamiento del Puerto y la Isla de Tarifa

→ Planta esquemática del balizamiento del Puerto de Algeciras



→ Planta esquemática del balizamiento de las almadrabas e instalaciones piscícolas dependientes de la APBA



2. CARACTERÍSTICAS TÉCNICAS DEL PUERTO
MEMORIA ANUAL 2015



2. CARACTERÍSTICAS TÉCNICAS DEL PUERTO

MEMORIA ANUAL 2015

2.2.9 RELACIÓN DE FAROS Y BALIZAS

Características de los faros dependientes de la Autoridad Portuaria de la Bahía de Algeciras

Nº (Libro de faros)	Nombre y situación	Color	Características luminosas y acústicas	Alcance en millas
Faro de Camarinal				
20.065	Latitud 36° 05,4' N Longitud 05° 48,6' W	Blanco	Grupos de 2 ocultaciones = 5 s	13
Baliza de Punta Paloma				
20.070	Latitud 36° 03,9' N Longitud 05° 43,1' W	Blanco	Torre de color blanco Ocultaciones 5 s Sector rojo entre 340° y 010°	Blanca 10 Rojo 7
Faro de Tarifa				
20.080	En el extremo S. de la Isla de las Palomas Latitud 36° 00,1' N Longitud 05° 36,6' W	Blanco y Rojo sobre el Bajo de los Cabezos	Torre Blanca Grupo de 3 destellos en 10 s Sector rojo sobre el Bajo de los Cabezos Entre 089° y 113° RADIOFARO DGPS RACON	Blanco 26 Rojo 18
Faro de Punta Camero				
20.110	Latitud 36° 04,6' N Longitud 05° 25,6' W	Blanco y Rojo	Torre de sillares de arenisca Luz de Sectores Rojo: del 325° al 018° sobre bajos de "La Perla" y "Las Bajas" Blanco: resto del horizonte Grupos de 4 destellos en 20 s	Blanca 16 Rojo 13
Faro de Carbonera				
20.820	Latitud 36° 14,7' N Longitud 05° 18'0 W	Blanco	Torre blanca Ocultaciones 4 s	14

Características de los faros de entrada a la Bahía de Algeciras

Nº (Libro de faros)	Nombre y situación	Color	Características luminosas y acústicas	Alcance en millas
Faro de Punta Camero				
20.110	Latitud 36° 04,6' N Longitud 05° 25,6' W	Blanco y Rojo	Torre de sillares de arenisca Luz de Sectores Rojo: del 325° al 018° sobre bajos de "La Perla" y "Las Bajas" Blanco: resto del horizonte Grupos de 4 destellos en 20 s	Blanca 16 Rojo 13
Faro de Punta Europa				
20.390	Latitud 36° 06,6' N Longitud 05° 20,7' W	Blanca	Luz de sectores: Blanco: con destello intensificado: del 197° al 042° Rojo del 042° al 067° Blanco del 067° al 125° Blanca Isofase: 10 s Roja Ocultaciones 10 s	Blanca 19 Roja 15
20.391	Luz auxiliar en Punta Europa	Roja	Luz fija Sector del 042° al 067° sobre los bajos de "La Perla" y "Las Bajas"	15



2. CARACTERÍSTICAS TÉCNICAS DEL PUERTO

MEMORIA ANUAL 2015

Características de los balizamientos de los puertos de Algeciras, Tarifa y La Línea

Nº (Libro de faros)	Nombre y situación	Color	Características luminosas y acústicas	Alcance en millas
Puerto de Algeciras				
Muelle de Isla Verde				
Dique norte				
20.180	Dique Norte Extremo	Rojo	1 Destellos en 5 s Torre cilíndrica roja	7
20.181	Dique Norte Cambio de alineación	Rojo	Grupos de 2 destellos en 7 s Torre cilíndrica roja Visible 003° a 203°	3
Dársena Isla Verde Exterior				
20.135	Muelle E. Extr. N. (bifurcación)	Verde	Grupos de dos +1 destellos en 12 s Torre cilíndrica verde con franja roja. Visible 247° a 169°	3
20.125.5	Dique exento Extr. N	Rojo	Grupos de 2 ocultaciones en 6 s Visible 014° a 270°	5
20.125	Dique exento Extr. S	Verde	Ocultaciones en 6 s Visible 0° a 349°	5
20.130	Muelle E. Extr. S	Rojo	Ocultaciones en 6 s Visible 014° a 270°	3
Muelle Juan Carlos I				
20.200	Extremo NE	Verde	Ocultaciones en 5 s Torre cilíndrica verde	3
20.201.5	Boya NE	Ámbar	Destellos 5 s Marca de tope "Cruz de San Andrés"	1
20.201.6	Boya N	Ámbar	Destellos 5 s Marca de tope "Cruz de San Andrés"	1
20.202	Ángulo SE	Verde	Grupos de 2 ocultaciones en 5 s Torre cilíndrica verde	1
20.205	Boya de Bifurcación	Verde	Grupos de 2+1 destellos en 10 s Castillete de color verde franja roja	5
Acceso a Dársena pesquera				
20.206	Boya Er.1	Verde	Destellos en 5 s Cónica verde	5

Nº (Libro de faros)	Nombre y situación	Color	Características luminosas y acústicas	Alcance en millas
20.206.51	Boya Er.2	Verde	Grupos de 2 destellos en 7 s Cónica verde	3
20.206.52	Boya Br.2	Rojo	Grupos de 2 destellos en 7 s Cilíndrica rojo	3
20.207	Boya Er.3	Verde	Grupos de 3 destellos en 9 s Cónica verde	3
20.208	Boya Br.3	Rojo	Grupos de 3 destellos en 9 s Cilíndrica rojo	3
20.209	Boya Er.4	Verde	Grupos de 4 destellos en 11 s Cónica verde	3
20.210	Boya Br.4	Rojo	Grupos de 4 destellos en 11 s Cilíndrica rojo	3
20.210.5	Tablero del puente	Blanco	Isofase en 4 s Mejor lugar de paso bajo el puente	1
20.211	Boya Er.5	Verde	Destellos Cónica verde	1
20.212	Boya Br.5	Rojo	Destellos Cilíndrica rojo	1
20.213	Boya Er.6	Verde	Grupos de 2 destellos en 7 s Cónica verde	1
20.214	Boya Er.7	Verde	Grupos de 3 destellos en 9 s Cónica verde	1
Dársena pesquera				
20.215	Muelle de Ribera. Ang.	Verde	Grupos de 4 destellos en 11 s Torre verde	1
Dársena de la Galerilla				
20.216	Pantalán S. Ext.	Ámbar	Grupos de 5 destellos en 20 s Marca de tope "Cruz de San Andrés"	1
20.218	Pantalán Central. Ext.	Ámbar	Grupos de 4 destellos en 12 s Marca de tope "Cruz de San Andrés"	1
20.220	Pantalán N. Ext.	Ámbar	Destellos 5 s Marca de tope "Cruz de San Andrés"	1

(continúa en página siguiente)



2. CARACTERÍSTICAS TÉCNICAS DEL PUERTO MEMORIA ANUAL 2015

N° (Libro de faros)	Nombre y situación	Color	Características luminosas y acústicas	Alcance en millas
Dársena del Saladillo				
20.155.2	Boya. Er1	Verde	Centelleante Castillete cónica verde	5
20.155.3	Boya. Br1	Rojo	Centelleante Castillete cilíndrica rojo	5
20.156	Boya. Er2	Verde	Grupos de 2 destellos en 7 s Cónica color verde	3
20.158	Boya. Br2	Rojo	Grupos de 2 destellos en 7 s Cilíndrica color rojo	3
20.160	Boya del Arrecife	Verde	Grupos de 3 destellos en 9 s Cónica color verde	3
20.161	Boya Dique Saladillo	Rojo	Grupos de 3 destellos en 9 s Cilíndrica color rojo	3
20.162	Contradique. Ext.	Verde	Grupos de 4 destellos en 11 s Estructura de celosía metálica	1
20.163	Espigón interior. Ext.	Rojo	Grupos de 4 destellos en 11 s Columna color rojo	1
Boyas en la Bahía de Algeciras				
20.112	Boya de protección de ODAS	Blanco	Grupos de 10 Destellos en 10 s Marca de tope "Cardinal E"	3
20.120	Boya del Mar de Isidro	Blanco	Grupos de 3 centellos en 7 s Marca tope peligro aislado	3
20.165	Boya de Recalada	Blanco	Mo (A) en 7 s Castillete rojo con franjas blancas	7
VOPAK en la Bahía de Algeciras				
20.182	Pantalán VOPAK	Ámbar	Poste cilíndrico amarillo Marca Especial Cruz de S. Andrés	3
Puerto de tarifa				
20.085	Isla de Tarifa. Lado E	Rojo	Destellos aislados en 5 s Paralelepípedo rojo	5

N° (Libro de faros)	Nombre y situación	Color	Características luminosas y acústicas	Alcance en millas
20.090	Dique del S.C de Jesús. Extr.	Verde	Destellos aislados en 5 s Estructura celosía verde. Vis 180°- 069°	5
20.092	Dique del S.C de Jesús. Ang.	Blanco	Grupos de 3 centelleos en 10 s Cardinal E. Vis 255°- 045°	3
20.100	Muelle N° 1. Ang	Rojo	Grupos de 2 destellos en 7 s Linterna roja sobre caseta blanca	1
20.105	Muelle ro-ro	Verde	Grupos de 2 destellos en 7 s Columna verde	1
20.107	Espigón interior. Extr.	Verde	Grupos de 2+1 destellos en 11 s Columna verde franja roja. Canal ppal a br.	1
20.108	Espigón varadero. Extr.	Rojo	Grupos de 3 destellos en 9 s Columna roja	1
20.109.1	Boya de protección ODAS	Blanco	Grupos de 6 destellos + 1 Largo en 10 s Cardinal S	3

N° (Libro de faros)	Nombre y situación	Color	Características luminosas y acústicas	Alcance en millas
Instalaciones Portuarias de La Línea de la Concepción				
20.374	Dique de abrigo. Ext	Verde	Destellos en 5 s Torreta verde	5
20.384	Puerto Chico	Rojo	Destellos en 5 s Torreta roja	3
Puerto de la Alcaldesa				
20.380	Explanada N. Extr. N	Verde	Grupos de 2 + 1 destellos en 11 s	1
20.381	Espigón central	Verde	Grupos de 3 destellos en 9 s	1
20.382	Explanada N. Extr. S	Rojo	Grupos de 2 destellos en 7 s	1
20.383	Embarcadero de capitania	Verde	Grupos de 2 destellos en 7 s	3



2. CARACTERÍSTICAS TÉCNICAS DEL PUERTO

MEMORIA ANUAL 2015

Características de los balizamientos de la zona de inspección de la APBA

Nº (Libro de faros)	Nombre y situación	Color	Características luminosas y acústicas	Alcance en millas
Acerinox				
20.260	Boya	Blanco	Grupos de 3 centelleos. 10 s Cardinal E.	3
20.265	Alineación 015° y 350° Anterior	Rojo	Centelleante 1 s Columna roja franjas blancas	3
20.266	Alineación 015° Posterior	Verde	Isofase 2 s Columna verde franjas blancas	3
20.267	Alineación 350° Posterior	Rojo	Isofase 2 s Columna roja franjas blancas	3
20.270	Espigón de poniente. Ángulo	Rojo	Destellos. 5 s Torre troncopiramidal rojo	3
20.280	Dique Muelle de Levante. Extremo	Verde	Destellos. 5 s Torreta troncopiramidal verde	1
Endesa Generación				
20.283	Extremo W del Pantalán	Verde	Grupos de 4 destellos. 11 s Columna verde sobre base blanca	5
20.284	Ángulo / Extremo E del Pantalán	Blanco	Grupos Rápidos de 6 mas 1 Destello largo en 10 s. Columna cilíndrica Marca de tope Cardinal S	1
Gas natural				
20.289	Central Térmica. Boya	Blanco	Grupos de 6 centelleos más 1 destello largo en 15 s Marca tope Cardinal S	1
Refinería de Cepsa				
20.290	Boya de descarga	Ámbar	Grupos de 4 destellos. 15 s Marca Especial. Soporte amarillo	5

Nº (Libro de faros)	Nombre y situación	Color	Características luminosas y acústicas	Alcance en millas
Luces sobre manguera				
20.290 Obs	Manguera a 70, 140, 210 y 280 m	Ámbar	4 luces Centelleantes Especial Soporte amarillo	1
20.300	Baliza Arranque	Ámbar	Grupos de 4 destellos. 15 s Marca Especial. Soporte amarillo	3
20.308	Lado W Pantalán (-10m)	Rojo	Grupos de 3 destellos. 15 s Cilíndrica color rojo	1
20.309	Lado E Pantalán (-10m)	Rojo	Grupos de 3 destellos. 15 s Cilíndrica color rojo	1
20.320	Pantalán Extremo W	Verde	Grupos de 3 destellos. 10 s Poste verde	5
20.330	Pantalán Extremo E	Rojo	Grupos de 2 destellos 10 s Soporte rojo	5
Agencia Andaluza del Agua				
20.350	Duque de Alba W	Verde	Destellos 5 s Columna metálica	3
20.360	Duque de Alba E	Rojo	Grupos de 2 destellos en 10 s Columna metálica	3
Campamento				
20.365	Campamento Dársena Boya a Br.	Rojo	Centelleante Cilíndrica rojo	3
20365.1	Campamento Dársena a Er.	Verde	Centelleante Poste verde	3
20.370	Angulo S Campamento Muelle exterior	Verde	Grupos de 3 centelleos 9 s Soporte verde	3
20.370.5	Muelle Extremo E	Verde	Centelleante Poste Verde	3
20.370.6	Muelle Extremo W	Verde	Centelleante Poste Verde	3

(continúa en página siguiente)



2. CARACTERÍSTICAS TÉCNICAS DEL PUERTO

MEMORIA ANUAL 2015

Nº (Libro de faros)	Nombre y situación	Color	Características luminosas y acústicas	Alcance en millas
Puerto de la Atunara				
20.795	Dique de abrigo. Ext	Verde	Grupos de 3 destellos 9 seg	5
20795.1	Dique de abrigo. Ángulo	Blanco	Grupos de 3 destellos 10 seg	3
20795.2	Dique de abrigo. Espigón interior. Extr.	Verde	Grupos de 4 destellos 11seg	1
20798	Contradique. Espigón perpendicular. Extr.	Rojo	Grupos de 3 destellos 9 seg	3
20800	Contradique. Extr.	Rojo	Grupos de 4 destellos 9 seg	1
Puerto de Sotogrande				
20.840	Dique de abrigo Extremo Sur	Verde	Grupos de 2 destellos en 7 s Torre verde	5
20.842	Dique de abrigo Extremo Norte	Blanco	Grupos de 3 destellos en 10 s Poste Cardinal E	4
20.844	Embarcadero Capitanía	Verde	Grupos de 3 destellos en 9 s	1
20.846	Contradique. Ext.	Rojo	Grupos de 3 destellos en 9 s	1
20.848	Espigón antiarena en el agua	Rojo	Grupos de 2 destellos en 7 s	3

Nº (Libro de faros)	Nombre y situación	Color	Características luminosas y acústicas	Alcance en millas
Almadrabas e Instalaciones Piscícolas				
20.062	Almadraba Cabo de Plata W 1	Blanco	Grupos de 9 centelleos en 15 s Cardinal W	3
20.063	Almadraba Cabo de Plata W 2	Blanco	Grupos de 9 centelleos en 15 s Cardinal W	3
20.064	Almadraba Cabo de Plata S	Blanco	Grupos de 6 centelleos + 1 destello largo en 15 s Cardinal S	3
20.075	Almadraba Lances de Tarifa Boya NW	Blanco	Grupos de 9 centelleos en 15 s Cardinal W	3
20.075.5	Almadraba Lances de Tarifa Boya SW	Blanco	Grupos de 9 centelleos en 15 s Cardinal W	3
20.076	Almadraba Lances de Tarifa Boya S	Blanco	Grupos de 6 centelleos + 1 destello largo en 15 s Cardinal S	3
20.115.1 20.115.2	Polígono bateas mejillones Ensenada de Getares (Mejillones de Andalucía)	Ámbar	Grupos de 4 destellos 10 seg 2 boyas idénticas sincronizadas entre sí. Mc especial Cruz de S. Andrés	3
20.115.4 20.115.5	Polígono bateas mejillones Ensenada de Getares (Mejillones Mar del Sur)	Ámbar	Grupos de 4 destellos en 10 s 2 boyas idénticas sincronizadas entre sí. Mc especial Cruz de S. Andrés	3
20805.1 20805.4 20805.5 20805.6	Cultivos Marinos RECAMAR	Ámbar	Destellos en 5 s. De castillete amarilla Marca de tope aspa amarilla	3



2. CARACTERÍSTICAS TÉCNICAS DEL PUERTO
MEMORIA ANUAL 2015



2. CARACTERÍSTICAS TÉCNICAS DEL PUERTO

MEMORIA ANUAL 2015

2.3 SERVICIOS PORTUARIOS

Sin datos

2.4 INSTALACIONES PARA BUQUES

2.4.1 DIQUES

2.4.1.1 DIQUES SECOS

Situación	Propietario	Eslora (m)	Manga (m)	Calado referido al cero del puerto (m)	Capacidad (Tm)
Muelle de Campamento	Cernalval, SA	384	50	7	-

2.4.1.2 DIQUES FLOTANTES


Propietario	Eslora		Manga		Calado máximo (tm)	Fuerza ascensional (tm)	Año de construcción
	Exterior (m)	Interior (m)	Exterior (m)	Interior (m)			
Cernalval, SA	170	160	30	24	7	8.000	-

2.4.2 VARADEROS

Situación	Propietario	Nº de rampas iguales	Longitud de rampa (m)	Anchura (m)	Pendiente %	Calado en el extremo (m)	Max. Tn. buque admisible
Algeciras							
Muelle Isla Verde - Dársena del Saladillo	Astillero y Varadero El Rodeo	1	187,50	8	5	4,50	500
		1	187,50	8	5	4,50	300
		1	214	10	5	5,50	1.000
Tarifa							
Lonja - Foso para Travelift	Varadero Cofradía de Pescadores de Tarifa	---	---	7,10	---	4,5	100



2. CARACTERÍSTICAS TÉCNICAS DEL PUERTO
MEMORIA ANUAL 2015



2. CARACTERÍSTICAS TÉCNICAS DEL PUERTO

MEMORIA ANUAL 2015

2.4.3 ASTILLEROS

Situación	Propietario	Nº de gradas	Longitud de las gradas (m)	Anchura de las gradas (m)
Sin movimiento			Sin movimiento	

2.4.4 SERVICIO DE SUMINISTRO A BUQUES

Clase de suministro	Situación	Nº de tomas	Capacidad horaria de cada toma	Capacidad horaria del muelle	Suministrador
Combustibles líquidos					
Fuel-oil pesado nº1	Dique Norte	2	200Tm	200 Tm	CLH
Gasóleo B		2	250Tm	250 Tm	
Gasóleo B	Muelle Embarcaciones Auxiliares	2			REPSOL
Gasóleo B	Muelle Pesquero Algeciras	1			CEPSA COMERCIAL PETRÓLEOS SA
Gasóleo B	Muelle Pesquero Tarifa	2			CEPSA COMERCIAL PETRÓLEOS SA
Gasóleo A y Gasolina sin plomo	Dique Norte	45	30Tm	180 Tm	APBA
Fuelóleo, gasóleo y gasolina	Muelle Isla Verde Exterior				VOPAK TERMINAL ALGECIRAS SA
Suministro de agua					
	Dique Norte	31	30Tm	180 Tm	APBA
	Muelle Príncipe Felipe	9	30Tm	90 TM	APBA
	Muelle de la Galera	17	30Tm	180 Tm	APBA
	Muelle Ribera	9	30Tm	90 TM	APBA
	Muelle de fondo	3	30Tm	90 TM	APBA
	Muelle Juan Carlos I Este	23	30Tm	180 Tm	APBA
	Muelle Juan Carlos I Sur	6	30Tm	90 TM	APBA
	Muelle Juan Carlos I Norte	8	30Tm	90 TM	APBA
	Muelle de la Isla Verde Interior	17	30Tm	180 Tm	APBA
	Muelle de la Isla Verde Exterior Este	13	30Tm	180 Tm	APBA

(continúa en página siguiente)



2. CARACTERÍSTICAS TÉCNICAS DEL PUERTO

MEMORIA ANUAL 2015

Clase de suministro	Situación	N° de tomas	Capacidad horaria de cada toma	Capacidad horaria del muelle	Suministrador
Suministro de agua					
	Muelle de la Isla Verde Exterior Norte	12	30Tm	180 Tm	APBA
	Muelle de Embarcaciones Auxiliares y Pesquero	29	30Tm	180 Tm	APBA
	Atraques ferries Tarifa	4	30Tm	90 Tm	APBA
	Muelles Campamento	10	30Tm	90 Tm	APBA
	Dique exento	8	30Tm	90 Tm	APBA
Energía eléctrica					
	Muelle de Fondo (400/230 v.)	3	34,8 Kwh	104,76 Kwh	APBA
	Muelle del Frigorífico (400 v)	2	13,8 Kwh	27,6 Kwh	APBA
	Muelle Embarcaciones Auxiliares (400/230 v.)	5	34,92 Kwh	174,60 Kwh	APBA
	Muelle Embarcaciones Auxiliares (400/230 v.)	23	17,74 Kwh	408,02 Kwh	APBA
	Tarifa Dique Sagrado Corazón (400 v.)	2	17,3 Kwh	34,6 Kwh	APBA
	Muelles Campamento (400/230 v.)	5	212 Kwh	1062 Kwh	APBA
	Dique exento (400/230 v.)	8	212 Kwh	1662 Kwh	APBA

Notas:

1. Fuera de servicio: no tenemos contrato suministro eléctrico.
2. Fuera de servicio: no tenemos potencia hasta no concluir infraestructuras eléctricas IV Exterior.



2. CARACTERÍSTICAS TÉCNICAS DEL PUERTO
MEMORIA ANUAL 2015



2. CARACTERÍSTICAS TÉCNICAS DEL PUERTO

MEMORIA ANUAL 2015

2.5 MEDIOS MECÁNICOS DE TIERRA

2.5.1 GRÚAS

2.5.1.1 GRÚAS DE MUELLE

Situación	Propietario	N °	Tipo	Marca	Energía que emplea	Características			Rendimiento en condiciones normales - CONTENEDORES	Año de construcción
						Fuerza (tm)	Alcance m	Altura sobre Bmve m		
MUELLES DEL SERVICIO										
Muelle Juan Carlos I	APM Terminals Algeciras	3	Contenedores	Paceco España	20 KV	65	59	36	25/27	2000
	APM Terminals Algeciras	3	Contenedores	ZPMC	20 KV	70	59,7	40	27/30	2002
	APM Terminals Algeciras	2	Contenedores	ZPMC	20 KV	70	63,5	41	27/30	2006
	APM Terminals Algeciras	3	Contenedores	IMPESA	20 KV	70	62,5	41	27/30	2007
	APM Terminals Algeciras	4	Contenedores	ZPMC	20 KV	74	63,5	49,8	27/30	2008
	APM Terminals Algeciras	4	Contenedores	ZPMC	20 KV	74	72	52,5	27/30	2014
Muelle Isla Verde exterior	TTI Algeciras SAU	8	Contenedores	ZPMC	20 KV	50/65/100	65	43	27/30	2009
									(tm/h)	
Instalaciones Portuarias Acerinox	Acerinox, SA	2	Pórtico	T. Urbasa	380 v.	25	25	25-24	300	1976-8
Instalaciones Portuarias Endesa Puertos	Endesa Generación, SL	1	Pórtico	Duro-Felguera	6000 v.	50	42	44	2.250	1984



2. CARACTERÍSTICAS TÉCNICAS DEL PUERTO

MEMORIA ANUAL 2015

2.5.1.2 GRÚAS AUTOMÓVILES

Situación	Propietario	N °	Tipo	Marca	Energía que emplea	Características		Rendimiento en condiciones normales (Tns/hora)	Año de construcción
						Fuerza (tm)	Alcance m		
Muelle Juan Carlos I	APM Terminals Algeciras	10	RTG	ZPMC	Diesel Eléctrica	61	15,2	0	2000/2001
Muelle Juan Carlos I	APM Terminals Algeciras	9	RTG	Noell	Diesel Eléctrica	61	18,1	0	2002
Muelle Juan Carlos I	APM Terminals Algeciras	6	RTG	ZPMC	Diesel Eléctrica	61	18,1	0	2005
Muelle Juan Carlos I	APM Terminals Algeciras	20	RTG	ZPMC	Diesel Eléctrica	61	18,1	0	2006
Muelle Juan Carlos I	APM Terminals Algeciras	4	RTG	ZPMC	Diesel Eléctrica	61	18,1	0	2007
Muelle Juan Carlos I	APM Terminals Algeciras	4	RTG	ZPMC	Diesel Eléctrica	61	18,1	0	2009
Muelle Juan Carlos I	APM Terminals Algeciras	12	RTG	ZPMC	Diesel Eléctrica	61	18,1	0	2015
Muelle Isla verde Exterior	TTI Algeciras SAU	32	ASC	ZPMC	Electrica	40	18	0	2009
Muelle Isla verde Exterior	TTI Algeciras SAU	22	Shuttle Carrier	Kalmar	Diesel	50	---	0	2013
Instalaciones Portuarias Acerinox	Acerinox, SA	1	LHM-320	Liebherr	Diesel Eléctrica	104	43	0	1999



2. CARACTERÍSTICAS TÉCNICAS DEL PUERTO MEMORIA ANUAL 2015

2.5.1.3 NÚMERO DE GRÚAS. RESUMEN

Tipo	Del servicio	De particulares	Total
PORTACONTENEDORES			
De Pórtico			
Hasta 6Tm	0	0	0
Entre 7 y 12Tm	0	0	0
Entre 13 y 16Tm	0	0	0
Mayor de 16Tm	0	27	27
Total de Pórtico	0	27	27
Automóviles	0	120	120
Otras Grúas	0	3	3
TOTAL	0	150	150



2. CARACTERÍSTICAS TÉCNICAS DEL PUERTO MEMORIA ANUAL 2015

2.5.2 INSTALACIONES ESPECIALES DE CARGA Y DESCARGA

Situación	Propietario	Año de construcción	Características
Pantalán de la Refinería de Petróleos "Gibraltar"	Cía. Española de Petróleos, SA (CEPSA)	1966	20 brazos articulados de carga y descarga de accionamiento hidráulico y tuberías a depósitos, 6 brazos articulados de carga y descarga de accionamiento manual. Los elementos descritos se pueden utilizar indistintamente para todos los productos de la Refinería. La capacidad de las instalaciones viene determinada por los medios de bombeo de que disponen los buques-tanque que hacen operaciones. Presión máxima admisible de las tuberías 150.- lib/pul
Bahía de Algeciras	Cía. Española de Petróleos, SA (CEPSA)	1976	Monoboja para descarga de crudos transportados por super-tanques
Duques de Alba de Puente Mayorga	Dirección General de la Cuenca Mediterránea Andaluza	1981	2 tomas de carga de agua de 12 pulgadas. Caudal 5.760Tm/h
Instalaciones Portuarias de Endesa-Puertos	Endesa Generación, SL	1984	1 Pórtico de carga continua de 1.500Tm/h de capacidad máxima. 1 línea de cintas transportadoras de descarga de 4500Tm/h de capacidad máxima. 1 línea de cintas transportadoras de carga de 1500 Tm/h de capacidad máxima
Instalaciones Portuarias de Endesa-Puertos	Holcim España, SA	2009	2 Tomas de descarga de cemento a granel y tuberías a silo para almacenamiento. Capacidad de descarga 200Tm/h
Dique de Abrigo Ingeniero Castor R. del Valle	Compañía Logística de Hidrocarburos CLH, SA	2012	3 tomas de carga/descarga para combustibles, con capacidad de 750 Tm/h cada una.
Dique de Abrigo Ingeniero Castor R. del Valle	Compañía Logística de Hidrocarburos CLH, SA	2012	3 brazos articulados de carga/descarga de 10 pulgadas que conectan con 4 tuberías para IFO y Gasóleo. Presión máxima 8 Kg/cm2 y caudal de 3.000Tm/h.
Explanada Isla Verde Exterior	Vopak Terminal Algeciras, S.A.	2013	Terminal Import / Export / Distribución Hub. Instalaciones de almacenamiento de productos petrolíferos: 22 tanques de 2.000 a 40.000 metros cúbicos. Pantalán (25 metros de calado) con acceso de buques y gabarras (3)

2.5.3 MATERIAL MÓVIL FERROVIARIO

Propietario	Clase de material	N °	Energía que emplea	Tonelaje de arrastre o capacidad carga (tms)	Ancho de vía	Año de construcción
Adif	Servicio prestado por su material móvil					

2.5.4 MATERIAL AUXILIAR DE CARGA, DESCARGA Y TRANSPORTE

Clase de material	Propietario	N °	Energía que emplea	Características
Carretilla elevadora contenedores (*)	Marítima del Estrecho Servilog, S.L.U.	1	Gasóleo	40Tm
Carretilla elevadora	Marítima del Estrecho Servilog, S.L.U.	2	Gasóleo	2Tm
Carretilla elevadora	Marítima del Estrecho Servilog, S.L.U.	2	Gasóleo	3Tm
Carretilla elevadora	Marítima del Estrecho Servilog, S.L.U.	2	Gasóleo	8Tm
Carretillas elevadoras contenedores	APM Terminals Algeciras	1	Gasóleo	16Tm
Carretillas elevadoras contenedores	APM Terminals Algeciras	4	Gasóleo	18Tm
Carretillas elevadoras contenedores	APM Terminals Algeciras	2	Gasóleo	42Tm
Carretillas elevadoras contenedores	TTI Algeciras SAU	2	Gasóleo	42Tm
Cabezas tractoras	Marítima del Estrecho Servilog, SLU	7	Gasóleo	30Tm
Cabezas tractoras	APM Terminals Algeciras	102	Gasóleo	-
Cabezas tractoras	APM Terminals Algeciras en Back Up	15	Gasóleo	-
Cabezas tractoras	APM Terminals Algeciras, SAU	4	Gasóleo	-
Bateas	APM Terminals Algeciras	56	-	40Tm
Bateas	Marítima del Estrecho Servilog, SLU	87	-	25Tm
Bateas	APM Terminals Algeciras	133	-	60Tm
Bateas	TTI Algeciras SAU	12	-	60Tm

(*).- Con spreader hidráulico adaptable a 20, 35 ó 40 pies.



2. CARACTERÍSTICAS TÉCNICAS DEL PUERTO

MEMORIA ANUAL 2015

2.5.5 OTRO MATERIAL AUXILIAR

Clase de material	Propietario	N °	Energía que emplea	Características
Pasarelas Hidráulicas para pasajeros	Autoridad Portuaria (Terminal de pasajeros)	2	Electricidad	Longitud = 25,7 m Alcance horizontal = 3,8 m Altura sobre B.M.V.E. = 11,5 m
Pasarelas Hidráulicas para pasajeros	Autoridad Portuaria (Terminal de pasajeros)	2	Electricidad	Longitud = 20 m Alcance horizontal = 3,4 m Altura sobre B.M.V.E. = 11,5 m
Pasarelas Hidráulicas para pasajeros	Autoridad Portuaria (Terminal de pasajeros)	1	Electricidad	Longitud = 21 m Alcance horizontal = 5,4 m Altura sobre B.M.V.E. = 12 m
Pasarelas Hidráulicas para pasajeros	Autoridad Portuaria (Terminal de pasajeros)	1	Electricidad	Longitud = 21 m Alcance horizontal = 5,4 m Altura sobre B.M.V.E. = 13 m
Pasarelas Hidráulicas para pasajeros	Autoridad Portuaria (Terminal de pasajeros)	1	Electricidad	Longitud = 6 m Alcance horizontal = 6,40 m Altura sobre B.M.V.E. = 12,4 m
Pasarelas Hidráulicas para pasajeros	Autoridad Portuaria (Terminal de pasajeros)	1	Electricidad	Longitud = 25 m Alcance horizontal = 9,1 m Altura sobre B.M.V.E. = 13,0 m
Pasarelas Hidráulicas para pasajeros	Autoridad Portuaria (Terminal de pasajeros)	1	Electricidad	Longitud = 6 m Alcance horizontal = 6,5 m Altura sobre B.M.V.E. = 12,5 m



2. CARACTERÍSTICAS TÉCNICAS DEL PUERTO

MEMORIA ANUAL 2015

2.6 MATERIAL FLOTANTE

2.6.1 DRAGAS

Nombre	Propietario	Tipo	Energía que emplea	Eslora (m)	Manga (m)	Puntal (m)	Capacidad de cantara o cangilones (m3 o l.)	Año de construcción
Dravo Costa Dorada	Dravosa	Draga de succión	Gasoil	85,81	14,01	6,3	2548 m3	1987
Yo-Yo	Berge Marítima	Dipper	Gasoil	33	11	2,5	Sin datos	Sin datos
Neptun Khan	Naviera Daedalus	Draga Gánguil	Gasoil	39,6	8,5	2,6	300 m3	2000

2.6.2 REMOLCADORES

Nombre	Propietario	Energía que emplea	Potencia (H.P.)	Eslora (m)	Manga (m)	Puntal (m)	Año de construcción
Aitana	Gabarras y Servicios	Gasóleo	900	27	7,7	3,72	1962
Alonso V	Gabarras y Servicios	Gasóleo	185 cv	18,24	4,45	2,44	1952
Sertosa Veintisiete	UTE Sertosa Ciresa	Gasóleo	4.430	29,5	11	4	1993
VB Algeciras	UTE Sertosa Ciresa	Gasóleo	5.900	29,5	11	4	2003
VB Andalucía	UTE Sertosa Ciresa	Gasóleo	5.900	29,5	11	4	2003
VB Braco	UTE Sertosa Ciresa	Gasóleo	3.668	28	11	4	1997
VB Simun	UTE Sertosa Ciresa	Gasóleo	5.260	29,5	11	4	2001
VB Siroco	UTE Sertosa Ciresa	Gasóleo	5.900	29,5	11	4	2001
VB Titan	UTE Sertosa Ciresa	Gasóleo	7.200	32	14	5,6	2010
VB Tron	UTE Sertosa Ciresa	Gasóleo	7.200	32	14	5,6	2010
Sertosa Ocho	Servicios Marítimos Algeciras, S.A.	Gasóleo	2.550	30	7,77	3,89	1965



2. CARACTERÍSTICAS TÉCNICAS DEL PUERTO

MEMORIA ANUAL 2015

2.6.3 GÁNGUILES, GABARRAS Y BARCAZAS

Nombre	Propietario	Tipo	Potencia (HP)	Eslora (m)	Manga (m)	Puntal (m)	Capacidad (m3 o GT.)	Año de construcción
Faralló Dos	Consulmar Ships Agency, SLU	Aljibe-Barcaza	---	20,8	7,2	3,4	130 m3	2007
Güenda	Consulmar Ships Agency, SLU	Aljibe-Barcaza	2x300	37,35	8,54	3,05	239,5 GT	1979
Avelina	Gabarras y Servicios, SA	Barcaza	625 cv	39,98	7,62	3,7	TRB 362,36	1968
Diving Ship	Gabarras y Servicios, SA	Barcaza	275 CV	23,63	5,49	2,5	TRB 70,18 GT 31,58	1998
Isla Verde 5	Gabarras y Servicios, SA	Barcaza	2x95 cv	14	4	1,4	TRB 18,55	1984
Joven Patricia	Consulmar Ships Agency, SLU	Barcaza	2x165 cv	14	5	2,2	8 Tm	1986
Punta Langosteira	Consulmar Ships Agency, SLU	Barcaza	---	20,2	7,2	3,1	100 m3	2011
San Francisco	Gabarras y Servicios, SA	Barcaza	---	21,9	6,6	3,09	148,86 GT	2006
Alliance Spirit	Peninsula Petroleum, SL	Gabarra	1,472kW (2,002 hp)	101,08	18,02	8,8	6.200 Tm	2007
Bahía Uno	Mureloil, SA	Gabarra	1,007 kW (1,369 hp)	66,5	15,6	7,75	3.896 Tm	2004
Hercules 100	Peninsula Petroleum, SL	Gabarra	1,920kW (2,610 hp)	88,1	14,82	7,6	4.299 Tm	2008
Monte Anaga	Ibaizabal, SL	Gabarra	2,460kW (3,344 hp)	87,16	15,3	6,75	4.116 Tm	2010
Palma	Bominflot	Gabarra	2,560kW (3,480 hp)	93,15	15,23	7,2	4.573 Tm	2010
Sara	Aegean Bunkers	Gabarra	3,490kW (4,746 hp)	111,23	16,76	8,82	6.652 Tm	1990
Spabunker Cincuenta	Boluda Tankers, SA	Gabarra	3,372kW (4,584 hp)	84,93	16,25	7,6	5.000 Tm	2007
Spabunker Cincuentayuno	Boluda Tankers, SA	Gabarra	3,472kW (4,720 hp)	84,93	16,25	7,6	5.090 Tm	2008
Spabunker Treinta	Boluda Tankers, SA	Gabarra	3,478kW (4,728 hp)	84,93	16,25	7,75	5.255 Tm	2004
Aldamiz Once	Dragados Aldamiz	Gánguil	720 hp	50,3	10	4	500 m3	1984

2.6.4 GRÚAS FLOTANTES

Nombre	Propietario	Energía que emplea	Características de la embarcación	Características de trabajo			Año de construcción
				Fuerza (H.P.)	Alcance (m)	Altura sobre el mar (m)	
No existen				No existen			



2. CARACTERÍSTICAS TÉCNICAS DEL PUERTO

MEMORIA ANUAL 2015

2.6.5 OTROS MEDIOS AUXILIARES DE SERVICIO

Nombre	Propietario	Tipo	Características	Año de construcción
Calima	APBA	Embarcación de servicio	Eslora: 12m. Manga: 3,65m. Puntal: 1,65m. Casco de acero.	1980
Kugira	Acciona	Dique flotante - Cajonero	Eslora: 77,4m. Manga: 49m. Puntal: 3,5m.	2002
Jose y Carmen	Aguaservi, SA	Embarcación de servicio	Eslora: 18m. Manga: 5m. Puntal: 2,1m.	1976
Rolin	Aguaservi, SA	Embarcación de servicio	Eslora: 13,8m. Manga: 4,03m. Puntal: 1,34m.	2000
Picasso Primero	Algeciras South Port Services, SL	Embarcación de servicio tipo catamarán. 2 motores Mermaid Mirage II de 245 CV	Eslora: 18,8m. Manga: 4,8m. Puntal: 1,5m. 22GT.	2000
Bay Protector	Atlantida Cleaning and Repair in Water, SL	Embarcación de servicio	Eslora: 26,19m. Manga: 6,1m. Calado: 2,8m. Puntal: 3,31m.	1967
Meme Atlantida	Atlantida Cleaning and Repair in Water, SL	Embarcación de servicio	Eslora: 20,34m. Manga: 5,1m. Puntal: 2,65m.	1966
Paquito Moreno	Atlantida Cleaning and Repair in Water, SL	Embarcación de servicio	Eslora: 23m. Manga: 6,25m. Puntal: 3,3m.	---

Nombre	Propietario	Tipo	Características	Año de construcción
Balim	Cía. Española de Petróleos, SA (CEPSA)	Catamarán lucha anticontaminación	Eslora: 10m. Manga: 3,25m. Puntal: 1,7m.	2002
Levante Tercero	Consulmar Ships Agency, SLU	Embarcación de servicio	Eslora: 13,6m. Manga: 4,2m. Calado: 1,25m.	2006
Lumaroy	Consulmar Ships Agency, SLU	Embarcación de servicio	Eslora: 21,25m. Manga: 5,5m. Calado: 1,96m. Puntal: 2,1m.	2000
Nadir Cat	Consulmar Ships Agency, SLU	Embarcación de servicio	Eslora: 16m. Manga: 6,4m. Calado: 1,23m. Puntal: 2,27m.	2009
Zenit Cat	Consulmar Ships Agency, SLU	Embarcación de servicio	Eslora: 12,2m. Manga: 5,75m. Calado: 0,75m. Puntal: 1,5m.	1991
Carteya	Corporación Prácticos Algeciras	Lancha motor de 310 CV	Eslora: 11m. Manga: 3,60m.	1997
Galera	Corporación Prácticos Algeciras	Lancha motor de 130 CV	Eslora: 10,60m. Manga: 3,86m.	1990
Getares Uno	Corporación Prácticos Algeciras	Embarcación de servicio motor de 2 X 500 CV	Eslora: 14,7m. Manga: 4,4m. 22GT.	2012
Navío	Corporación Prácticos Algeciras	Lancha motor de 2 X 205 CV	Eslora: 11m. Manga: 3,50m.	2002

(continúa en página siguiente)



2. CARACTERÍSTICAS TÉCNICAS DEL PUERTO

MEMORIA ANUAL 2015

Nombre	Propietario	Tipo	Características	Año de construcción
Piloto I	Corporación Prácticos Algeciras	Lancha motor de 2 X 257 CV	Eslora: 12,34m. Manga: 3,58m.	2005
Altair Cinco	Corporación Prácticos Tarifa	Embarcación de servicio motor de 315 CV	Eslora: 9,63m. Manga: 3,28m.	2008
Piloto One	Corporación Prácticos Tarifa	Lancha motor de 2 X 265 HP	Eslora: 10,8m. Manga: 3,32m.	2014
Kjella	Crosscomar 2000, SL	Embarcación de servicio tipo ro-ro motor de 500 CV	Eslora: 27,26m. Manga: 8m. Puntal: 3,25m. 157GT.	1957
Gavina 505	Ecolmare Ibérica, SA	Embarcación para la limpieza de aguas	Eslora: 5,5m. Manga: 2,2m. Puntal: 0,86m.	2006
Gavina 514	Ecolmare Ibérica, SA	Embarcación para la limpieza de aguas	Eslora: 5,5m. Manga: 2,2m. Puntal: 0,86m.	2007
Pelican 1005	Ecolmare Ibérica, SA	Embarcación para la limpieza de aguas	Eslora: 10,5m. Manga: 2,48m. Puntal: 1,6m.	2009
Pelican 1009	Ecolmare Ibérica, SA	Embarcación para la limpieza de aguas	Eslora: 10,5m. Manga: 2,48m. Puntal: 1,6m.	2008

Nombre	Propietario	Tipo	Características	Año de construcción
Ferry Fly Blue	Fundación Firmm	Embarcación de pasaje	Eslora: 16m. Manga: 5m. Puntal: 2m.	----
Firmm Spirit	Fundación Firmm	Embarcación de pasaje	Eslora: 16,87 m. Manga: 4,77m. Puntal: 1,39m.	2008
Limpiamar Algeciras	Gabarras y Servicios, SA	Embarcación para la lucha contra la contaminación marítima	Eslora: 91m. Manga: 5,5m. Puntal: 2,5m.	1990
Cleanhull III	Harding Safety Spain, SL	Embarcación de servicio	Eslora: 34m. Manga: 7,7m. Puntal: 4,15m.	2001
Sermaco Tres	Marine Maritime Services, SL	Embarcación de servicio	Eslora: 11,52m. Manga: 5,48m. Puntal: 1,59m.	2001
Virxen Do Mar	Marine Maritime Services, SL	Embarcación de servicio	Eslora: 12,4m. Manga: 4,51m. Puntal: 1,6m.	1985
Mareña Uno	Marítima Algecireña, SL	Lancha servicio amarre	Eslora: 9,15m. Manga: 3,15m.	2009
Janeiro	Mejillones de Andalucía, SL	Embarcación de servicio	Eslora: 14,37m. Manga: 4,8m. Puntal: 1,5m.	1991

(continúa en página siguiente)



2. CARACTERÍSTICAS TÉCNICAS DEL PUERTO

MEMORIA ANUAL 2015

Nombre	Propietario	Tipo	Características	Año de construcción
Belmar	Mejillones Mar del Sur, SL	Embarcación de servicio	Eslora: 13,4m. Manga: 7,5m. Calado: 4,45m. Puntal: 1,5m.	2010
Luxia	Miller y Cía, SA	Embarcación de servicio	Eslora: 14,27m. Manga: 4,54m. Puntal: 2,29m.	2005
Luz de Mar	SASEMAR	Remolcador de altura	Eslora: 56m. Manga: 14m. Puntal: 7m. Casco de aluminio.	2005
Salvamar Alkaid	SASEMAR	Embarcación rápida de salvamento	Eslora: 21,1m. Manga: 5,5m. Puntal: 1,5m. Casco de aluminio.	2004
Salvamar Dubhe	SASEMAR	Embarcación rápida de salvamento	Eslora: 15m. Manga: 3,8m. Puntal: 1,05m.	---
Cobecho Primero	Trabajos Marinos del Estrecho, SL	Embarcación de servicio	Eslora: 18,3m. Manga: 6m. Calado: 1,65m. Puntal: 2,1m.	1995
Jackelin	Turmares Tarifa, SL	Embarcación de pasaje. 2 motores Volvo de 275 CV 200 pasajeros	Eslora: 21,38m. Manga: 6,6m. Calado: 2,6m. 22GT.	1995
Pirata de Salvora	Turmares Tarifa, SL	Embarcación de pasaje	Eslora: 16,75m. Manga: 4,8m. Calado: 0,95m.	2013

Nombre	Propietario	Tipo	Características	Año de construcción
Rainbow	Turmares Tarifa, SL	Embarcación de pasaje	Eslora: 7,48m. Manga: 2,48m. Calado: 1m.	2001
Libertad Seis	Underwater Contractors Spain, SL	Embarcación de servicio	Eslora: 24m. Manga: 8m. Puntal: 2,8m.	SIN DATOS
Neptune	Underwater Contractors Spain, SL	Embarcación para la lucha contra la contaminación marítima	Eslora: 29m. Manga: 6,81m. Puntal: 2,8m.	1982
Sirena Real	Underwater Contractors Spain, SL	Embarcación de servicio	Eslora: 40m. Manga: 8m. Puntal: 2,8m.	1955
Trident I	Underwater Contractors Spain, SL	Embarcación de servicio	Eslora: 10,2m. Manga: 4,8m. Puntal: 1,25m.	2001
Ceutamar Cinco	Velum Andalucía Servicios	Embarcación de servicio	Eslora: 15,6m. Manga: 6,1m. Puntal: 2,66m.	SIN DATOS
Ceutamar Uno	Velum Andalucía Servicios	Embarcación de servicio	Eslora: 12m. Manga: 4,8m. Puntal: 1,25m.	1998
Freja of Liverpool	Velum Andalucía Servicios	Embarcación de Servicio	Eslora: 11,71m. Manga: 3,55m. Puntal: 2,55m.	2011



2. CARACTERÍSTICAS TÉCNICAS DEL PUERTO
MEMORIA ANUAL 2015



2. CARACTERÍSTICAS TÉCNICAS DEL PUERTO MEMORIA ANUAL 2015

2.7 ACCESO TERRESTRE Y COMUNICACIONES

2.7.1 ACCESO TERRESTRE Y COMUNICACIONES INTERIORES

Carreteras

Situación	Longitud (m)	Ancho (m)	Firme
Paseo de La Conferencia	400	9	Aglomerado asfáltico
Avda. de La Hispanidad	400	9	Aglomerado asfáltico
Acceso Sur (Nudo)	1.000	6 -- 14	Aglomerado asfáltico
Acceso Norte	2.500	14	Aglomerado asfáltico
Muelle de Isla Verde			
Vial de Entrada	250	14	Aglomerado asfáltico
Conexión Galera-Isla Verde	520	10	Aglomerado asfáltico
Vial General I	300	14,70	Aglomerado asfáltico
Vial General II	280	10,50	Aglomerado asfáltico
Acceso a Dique De Abrigo	500	10 -- 12	Aglomerado asfáltico
Accesos Zona Este	600	10,50	Aglomerado asfáltico
Accesos Zona Oeste	750	10 -- 20	Aglomerado asfáltico
Muelle de la Galera			
Acceso Estación Marítima	350	7	Aglomerado asfáltico
Acceso Pesquero y Juan Carlos I	300	17	Aglomerado asfáltico
Muelle pesquero			
Central	550	10	Adoquín de granito
Posterior	550	8	Adoquín de granito
Muelle Juan Carlos I			
Vial General o Perimetral	820	20	Aglomerado asfáltico
Interior	170	20	Aglomerado asfáltico
Interior	50	12	Aglomerado asfáltico
Interior	50	12	Aglomerado asfáltico



2. CARACTERÍSTICAS TÉCNICAS DEL PUERTO MEMORIA ANUAL 2015

Ferrocarriles

Situación	Longitud (m)	Ancho (m)
Ramal de enlace desde la estación de la ciudad al puerto	1.000	Normal
Desde Acceso Sur a muelle de Isla Verde	686	Normal
Desde Isla Verde a Juan Carlos I	1.463	Normal
Muelle de Isla Verde:		
Vía principal + 2 (intereje 5,50 m)	585 + 502	Normal
Muelle Juan Carlos I		
Vía principal + 2 (intereje 4,00 m)	591 + 643	Normal

Accesos Terrestres

Situación	Longitud (m)	Ancho (m)
Accesos desde la C.N. 340 Puerto de Algeciras		
Norte	1.850	14
Sur	2.500	7
Instalaciones portuarias de Acerinox	1.120	10
Instalaciones portuarias de Endesa Generación	3.550	10
Accesos desde la C.N. 340 R.L. Refinería Gibraltar - Instalaciones portuarias de Campamento		
	750	10

Por ferrocarril

Situación	Longitud (m)	Ancho (m)
Línea Madrid - Algeciras de la red nacional		

Por tubería

Situación	Longitud (m)	Ancho (m)
No existe		



2. CARACTERÍSTICAS TÉCNICAS DEL PUERTO

MEMORIA ANUAL 2015

2.8 BREVE DESCRIPCIÓN DE INSTALACIONES PARA TRÁFICOS ESPECÍFICOS

PASAJEROS

ALGECIRAS

Atraque para Transbordadores:

Existen ocho atraques para transbordadores que sirven las líneas del Estrecho. El movimiento de pasajeros se lleva a cabo a través de plataformas y andenes elevados que enlazan los atraques con la estación marítima.

Estación Marítima:

El edificio principal de la terminal de pasajeros tiene una superficie total de 12.000 m². La planta baja está dedicada a venta de billetes, oficinas de navieras, locales comerciales y oficinas de organismos oficiales, así como salas de desembarque. La planta superior está destinada a cafetería, control de equipajes, pasaportes y billetes y salas de embarque.

El edificio anexo, destinado a área comercial, tiene una superficie total de 7.900 m² distribuidos en dos plantas. La planta baja se usa para oficinas de agencias de viajes y navieras. La planta alta se destina a oficinas de transitarios y navieras y en el ala oeste del edificio se ubica la terminal del helipuerto gestionada por AENA.

Edificio de Estacionamiento de Vehículos:

Para ser utilizado por aquellos pasajeros que visitan Ceuta y Tánger y que dejan sus automóviles en Algeciras. El estacionamiento tiene una capacidad de 810 automóviles, distribuido en 3 plantas de 38 x 180 m. La planta baja es diáfana y se utiliza para la ordenación del embarque de vehículos. En la cuarta planta del edificio se ubica la helisuperficie.

TARIFA

Atraques:

Existen dos atraques actualmente utilizados por embarcaciones de alta velocidad que cubren la línea Tarifa-Tánger Ciudad.

Estación Marítima:

La estación marítima, en servicio desde abril del año 2003, cuenta con una superficie total de 2.116 m², divididos en dos plantas. En la planta baja se ubican los locales para venta de billetes y check-in de navieras, cafetería y organismos oficiales. La planta alta está también ocupada por oficinas de organismos.



2. CARACTERÍSTICAS TÉCNICAS DEL PUERTO

MEMORIA ANUAL 2015

CONTENEDORES

Terminal de APM Terminals Algeciras:

Esta terminal, situada en el Muelle de Juan Carlos I, ocupa una superficie de 686.132 m², con una capacidad de slots de 10.476 contenedores de 20 pies. Dispone de 1.941 m de atraques de 14 a 16 m de calado. Prestan servicio 19 grúas portainer (4 x 72 tm, 6 x 63,50 tm, 3 x 62,50 tm, 6 x 59,70 tm) y 59 transtainers (49 x 61 tm, 10 x 40 tm).

Terminal de Total Terminal International Algeciras (TTI-A):

La nueva terminal, situada en el Muelle de Isla Verde Exterior, ocupa una superficie de 35,76 Ha. Dispone de 650 m de atraque de 18,5 m de calado. Prestan servicio 8 grúas portainer de 65 tm y 32 transtainers de 40 tm.

TRÁFICO RO-RO

Existen 7 atraques ro-ro, además de los 8 citados en el apartado de pasajeros, con calado de 10,5 m y situados en los siguientes muelles: uno en el muelle de Isla Verde con un calado de 10 m, uno en el dique Ingeniero Castor Rodríguez del Valle con 14,5 m de calado, otro en el muelle Príncipe Felipe con un calado de 14,5 m, dos en el muelle Juan Carlos I (uno en el Norte y otro

en el Sur con 9 y 10,5 m de calado respectivamente) y otros dos atraques ro-ro en el muelle Isla Verde Exterior (uno en el muelle Norte con 17,5 m de calado y otro en el muelle adosado al dique de abrigo con 18,50 m de calado).

PETRÓLEOS

Monoboya:

Se encuentra situada en profundidades de 60 m, lo que permite el amarre de los mayores buques tanque para la descarga de crudos. Tiene posibilidades de suministro de combustible.

Pantalán de la Refinería "Gibraltar" de CEPSA:

Dotado de nueve atraques con calados que varían entre 6 y 20 m y destinados a la carga y descarga de crudos de petróleo y productos refinados por medio de 26 brazos articulados.

AGUA

Duques de Alba de la Dirección General de la Cuenca Mediterránea Andaluza, en Puente Mayorga (San Roque):

Sistema de atraque para embarque de agua en buques tanques de hasta 115.000TPM, constituido por duques de alba de atraque y amarre. Dos tomas por cara de 12 pulgadas con caudal de 5.760 Tm/h.

PESCA

ALGECIRAS

Lonja:

Con una superficie total de 8.770 m², está distribuida en zonas de subasta, circulación y locales de exportadores, locales de armadores y varios.

TARIFA

Lonja:

La superficie total es de 1.093 m², distribuidos de igual forma que en Algeciras.

CARBÓN

Pantalán de Endesa Generación:

Muelle de descarga de 360 m de longitud, con calados de 23 a 30 m para buques de hasta 270.000 TPM. Descargadora de pórtico con capacidad de 2.250Tm/h. Muelle de carga de 234 m de longitud con calados de 8 a 30 m para buques de 25.000 TPM con pórtico de carga de 1.500 Tm/h. La parte norte de este mismo muelle está habilitada para otras operaciones de carga y descarga de graneles.

CEMENTO

Pantalán de Endesa Generación:

Muelle de 234 m de longitud, con calado de 8 a 30 m. Recientemente, desde finales del año 2009, existen dos tomas de descarga de cemento a granel conectadas por tuberías a un silo multi-cámara de almacenamiento con una capacidad total de 14.000 tm.

NÁUTICO-DEPORTIVO

Existen diversos pantalanés para las embarcaciones deportivas y de recreo en regímenes de concesión:

- Algeciras: 19 pantalanés de entre 60 y 100 m de longitud.
- Tarifa: 6 pantalanés de entre 60 y 145 m de longitud.
- La Línea de la Concepción: 24 pantalanés de entre 60 y 136 m de longitud.

Con estas superficies, cerramos el año con más de 1.600 embarcaciones deportivas y de recreo haciendo uso de las instalaciones de esta Autoridad Portuaria.



2. CARACTERÍSTICAS TÉCNICAS DEL PUERTO
MEMORIA ANUAL 2015





3. OBRAS O ACTIVIDADES AUTORIZADAS A PARTICULARES

**3. OBRAS O ACTIVIDADES AUTORIZADAS
A PARTICULARES
MEMORIA ANUAL 2015**

**3.1 TÍTULOS OTORGADOS ANTES DE EMPEZAR EL AÑO 2015
Y VIGENTES A 31/12/2015.**

N.	Concepto	Titular	Fecha otorgamiento	Importe Anual
1	Ocupación de una parcela en la Bahía de Algeciras, con destino a la fabricación de acero inoxidable.	ACERINOX EUROPA, SAU	20/6/07	567.308,84
2	Ocupación de una parcela en el muelle Isla Verde, con destino a almacenamiento de mercancías.	ADUANAS Y TRANSPORTES ANTONIO PAUBLETE, SL	14/4/00	22.293,24
3	Ocupación de una nave en Isla Verde, con destino a almacenamiento de mercancías y distribución de productos congelados y refrigerados.	ADUANAS Y TRANSPORTES ANTONIO PAUBLETE, SL	1/1/14	11.151,60
4	Ocupación de una parcela en Isla Verde, con destino a almacenamiento y logística de mercancías.	ADUANAS Y TRANSPORTES ANTONIO PAUBLETE, SL	9/10/07	31.629,16
5	Ocupación de una parcela en el muelle Isla Verde, con destino a almacenamiento y logística de mercancías.	ADUANAS Y TRANSPORTES ANTONIO PAUBLETE, SL	22/2/08	23.484,84
6	Construcción y explotación de un helipuerto en el muelle de la Galera.	AENA AEROPUERTOS, SA	18/2/09	62.168,08
7	Ocupación de una nave en Isla Verde con destino a almacenando de mercancías frigoríficas.	AGRO MERCHANTS EUROPEAN HOLDINGS, SARL	27/6/14	55.106,80
8	Ocupación de una parcela en las instalaciones portuarias de La Línea de la Concepción, con destino a la construcción y explotación de instalaciones náutico deportivas de uso lúdico comercial.	ALCAIDESA SERVICIOS, SA	4/8/07	383.589,84
9	Ocupación de una parcela en el muelle de la Isla Verde, junto a la dársena de El Saladillo, con destino a la construcción de una nave para la actividad de almacenamiento de productos refrigerados.	ALMACENAMIENTO, FRIO Y LOGISTICA DEL SUR, SL	4/8/10	36.012,88
10	Ocupación de una parcela en Tarifa con destino a depósito de anclas y una caseta de grúas.	ALMADRABAS DE ESPAÑA, SA	4/1/14	8.475,72
11	Ocupación del local nº 7 de la plaza del Mirador del puerto de Tarifa, con destino al servicio de suministro a embarcaciones.	AMARRAJES Y PORTUARIOS, SL	8/6/12	4.277,32
12	Ocupación del local E-7 en la estación marítima de Algeciras, con destino a punto de promoción de servicios de "Lycamobile".	ANDALUS MEDIA INTERNATIONAL CONSULTING, SL	5/7/13	10.902,32
13	Ocupación de una parcela en el muelle Juan Carlos I, con destino a terminal de contenedores.	APM TERMINALS ALGECIRAS, SA	14/6/94	1.886.059,12
14	Ocupación de una parcela en el muelle Juan Carlos I, destino a la actividad de estacionamiento de vehículos de los trabajadores de la terminal de contenedores.	APM TERMINALS ALGECIRAS, SA	3/12/13	77.347,84
15	Ocupación de una parcela en el muelle Juan Carlos I, para depósito de contenedores.	APM TERMINALS ALGECIRAS, SA	19/12/01	308.448,92
16	Ocupación de superficie en el puerto de Algeciras, con destino a club náutico.	ASOCIACIÓN DE PESCA DEPORTIVA "ROSA DE LOS VIENTOS"	1/1/14	33.100,40
17	Ocupación de los locales 5A y 5B en la estación marítima de Algeciras, con destino a oficinas administrativas y de carga.	BALEARIA EUROLINEAS MARITIMAS, SA	1/1/14	28.237,72
18	Ocupación del local F-4 en la estación marítima de Algeciras, con destino a oficina de carga.	BALEARIA EUROLINEAS MARITIMAS S.A.	1/1/14	6.655,34
19	Ocupación del local F-3 en la estación marítima de Algeciras, con destino a oficina de departamento de carga.	BALEARIA EUROLINEAS MARITIMAS, SA	1/1/14	12.377,72
20	Ocupación de los módulos 8 y 9 en la estación marítima de Algeciras, con destino a la venta de billetes de la naviera.	BALEARIA EUROLINEAS MARITIMAS, SA	1/1/14	16.727,16
21	Ocupación de los módulos 1 y 2 cheking Ceuta en la estación marítima de Algeciras, con destino a control de billetes de pasaje para Ceuta.	BALEARIA EUROLINEAS MARITIMAS, SA	31/1/14	7.835,16
22	Ocupación del local C-1 en la estación marítima de Algeciras, con destino a una oficina del departamento de aduanas.	BARMA-PESCA, SL	8/3/10	9.996,08
23	Instalación y explotación de una cafetería en un local, ubicado en la estación marítima del puerto de Tarifa.	BUBBA COFFEE & TEA, SL	23/7/12	40.143,96

(continúa en página siguiente)



3. OBRAS O ACTIVIDADES AUTORIZADAS A PARTICULARES MEMORIA ANUAL 2015

N.	Concepto	Titular	Fecha otorgamiento	Importe Anual
24	Explotación de máquinas vending en la estación marítima de Tarifa.	BUBBA COFFEE & TEA, SL	21/6/14	152,4
25	Ocupación del local B-5 en la estación marítima de Algeciras, con destino a oficina administrativa de agente de aduanas.	CABAS TRANSITARIOS, SL	28/10/14	3.569,56
26	Ocupación del local nº 8 de la plaza del Mirador del puerto de Tarifa, con destino al avistamiento de cetáceos.	CENTRO DE ACTIVIDADES Y AVENTURAS ESTRECHO DE GIBRALTAR, SL	11/5/13	4.936,76
27	Ocupación de superficie en la Bahía de Algeciras, con destino a un pantalán de refinería.	CEPSA	13/3/66	1.598.456,43
28	Ocupación de superficie en la Bahía de Algeciras, con destino a la explotación de una monoboja.	CEPSA	17/4/08	2.052.721,46
29	Ocupación de una parcela en Isla verde, con destino a surtidor de combustible.	CEPSA COMERCIAL PETRÓLEO, SA	20/5/14	194.004,46
30	Ocupación de superficie en las instalaciones portuarias de Campamento (San Roque), con destino a la explotación de un centro de reparaciones navales.	CERNAVAL, SAU	27/8/96	538.497,78
31	Ocupación de los módulos 6 y 7 en la estación marítima de Algeciras, con destino a la venta de billetes.	CÍA. TRASMEDITERRÁNEA, SA	23/12/14	20.544,02
32	Ocupación de los módulos 1 y 3 cheking Ceuta en la estación marítima de Algeciras, con destino a control de billetes de pasaje para Ceuta.	CÍA. TRASMEDITERRÁNEA, SA	1/2/12	9.402,44
33	Ocupación de superficie en el muelle Isla Verde, con destino a la explotación de una factoría de hidrocarburos.	CÍA. LOGÍSTICA DE HIDROCARBUROS, SA	3/7/09	1.170.966,05
34	Ocupación de superficie en el puerto de La Línea, con destino a club náutico.	CLUB LINENSE CAZA Y PESCA	27/2/08	1.898,88
35	Ocupación de superficie en el puerto de La Línea, con destino a club náutico.	CLUB MARÍTIMO LINENSE	28/7/11	25.571,85
36	Ocupación de superficie en el puerto de La Línea con destino a club náutico.	CLUB MARÍTIMO LINENSE	4/3/08	4.778,06
37	Ocupación de una parcela en la dársena de El Saladillo, con destino a sede social, almacén, caseta y actividades náutico deportivas.	CLUB NÁUTICO EL SALADILLO	31/12/13	134.221,68
38	Ocupación de una parcela en el puerto de Tarifa, con destino a la construcción y explotación de un varadero.	COFRADÍA PESCADORES DE TARIFA	23/6/12	4026,59
39	Ocupación de las naves A1 y A2, local, parking y centro de formación ubicados en Campamento.	CONSEJERÍA DE EDUCACIÓN, CULTURAY DEPORTE	19/11/14	78.759,64
40	Ocupación de una parcela en el muelle Isla Verde, con destino a un depósito franco.	CONSORCIO DE LA ZONA FRANCA DE CÁDIZ	1/10/03	120.170,84
41	Ocupación del local nº 2 en la planta baja del módulo nº 6 del muelle de Embarcaciones Auxiliares, con destino a consignación de buques y almacenamiento de productos y útiles contra la contaminación marina.	CONSULMAR, SLU	3/6/13	6.626,42
42	Ocupación de un edificio en el muelle Galera, con destino a estacionamiento de vehículos.	CONTINENTAL PARKING, SL	10/8/12	395.434,60
43	Ocupación de una parcela en Isla Verde con destino a aparcamiento de transporte pesado.	CONTINENTAL PARKING, SL	10/12/14	95.188,14
44	Ocupación de un local en la estación marítima de Algeciras, con destino a oficina administrativa.	CORPORACIÓN DE PRÁCTICOS	4/12/09	132.074,16
45	Ocupación de instalaciones en la estación marítima del puerto de Tarifa, con destino a oficina administrativa de practicaaje.	CORPORACIÓN PRÁCTICOS PUERTO DE TARIFA, SL	4/12/09	6.802,20
46	Ocupación de una parcela en el muelle Juan Carlos I, con destino a inspección de mercancías.	DOCKS LOGISTICS SPAIN, SA	6/4/10	50.060,32

(continúa en página siguiente)



3. OBRAS O ACTIVIDADES AUTORIZADAS A PARTICULARES

MEMORIA ANUAL 2015

N.	Concepto	Titular	Fecha otorgamiento	Importe Anual
47	Ocupación de superficie en el tinglado del muelle Juan Carlos I, con destino a la explotación de las instalaciones de inspección fronteriza para productos de origen animal, origen vegetal y animales vivos en el puerto de Algeciras.	DOCKS LOGISTICS SPAIN, SA	11/8/09	61.691,20
48	Ocupación de superficie en las instalaciones portuarias de Campamento (San Roque), con destino a la construcción de una terminal de regasificación y de una plataforma semi sumergible de perforación en aguas profundas.	DRAGADOS OFFSHORE, SA	14/2/09	293.176,88
49	Ocupación de superficie en el muelle Juan Carlos I, con destino a la instalación de tendido subterráneo de suministro de energía eléctrica.	ENDESA DISTRIBUCIÓN ELÉCTRICA, SL	1/3/96	1.235,22
50	Ocupación de superficie en el muelle Isla Verde, con destino a instalaciones de suministro de energía eléctrica.	ENDESA DISTRIBUCIÓN ELÉCTRICA, SL	5/4/11	25.244,24
51	Ocupación de una parcela de terrenos de dominio público portuario, con destino al suministro de energía eléctrica a la zona de la Galera del puerto de Algeciras.	ENDESA DISTRIBUCIÓN ELÉCTRICA, SL	29/12/12	3.652,68
52	Ocupación de superficie en el muelle Juan Carlos I, con destino a instalaciones de suministro de energía eléctrica.	ENDESA DISTRIBUCIÓN ELÉCTRICA, SL	1/8/13	3.639,00
53	Ocupación de edificaciones e instalaciones eléctricas en las instalaciones portuarias de Campamento.	ENDESA DISTRIBUCIÓN ELÉCTRICA, SL	22/2/00	3751,02
54	Ocupación de superficie en la zona Sur de la Dársena de El Saladillo, con destino a instalaciones de suministro de energía eléctrica existente.	ENDESA DISTRIBUCIÓN ELÉCTRICA, SL	4/5/02	931,2
55	Ocupación de una superficie en la Bahía de Algeciras, con destino a una terminal marítima para descarga y carga de carbones en la Bahía de Algeciras.	ENDESA GENERACIÓN, SA	11/1/83	255.449,32
56	Ocupación de una superficie en la Bahía de Algeciras, con destino a una terminal marítima para descarga y carga de carbones.	ENDESA GENERACIÓN, SA	15/12/82	250.070,58
57	Ocupación de una parcela en Isla Verde, con destino a servicio comercial de transporte horizontal de mercancías.	ESTIBADORA PUERTO BAHÍA, SA	12/9/13	22.421,84
58	Ocupación de superficie en la estación marítima de Algeciras, con destino a la instalación de cajeros automáticos.	EURO AUTOMATIC CASH, ENTIDAD DE PAGO, SL	16/6/11	3.673,76
59	Ocupación del local F-1 en la estación marítima de Algeciras, con destino a almacenamiento.	EUROPA FERRYS, SA	23/12/14	8.909,44
60	Ocupación del local nº 4 en la estación marítima de Algeciras, con destino oficina.	EUROPA FERRYS, SA	4/8/10	16.458,92
61	Ocupación de los módulos nº 4 y 5 en la estación marítima de Algeciras, con destino a la venta de billetes.	EUROPA FERRYS, SA	10/5/14	20.767,56
62	Ocupación de superficie en el muelle Isla Verde, con destino a la instalación y explotación de una estación depuradora de aguas residuales (EDAR).	EXCMO. AYUNTAMIENTO DE ALGECIRAS	30/3/07	212.122,72
63	Ocupación del tinglado del contradique del puerto de La Línea de la Concepción.	EXCMO. AYUNTAMIENTO DE LA LÍNEA DE LA CONCEPCIÓN	7/3/14	12.808,88
64	Ocupación de los locales B3 y B4 en la estación marítima de Algeciras, con destino a oficinas de atención al cliente para actividades de carga.	FRS IBERIA, SL	8/3/10	10.104,20
65	Ocupación de los módulos 2 y 4 cheking Ceuta en la estación marítima de Algeciras, con destino a control de billetes de pasaje para Ceuta.	FRS IBERIA, SL	8/2/12	8.874,75
66	Ocupación del local 176 en el muelle de Embarcaciones Auxiliares, con destino a cafetería.	FRANCISCO LERENA SÁNCHEZ	6/4/11	29.472,84
67	Ocupación de una nave en el muelle Isla Verde, con destino al almacenamiento y distribución de productos congelados y refrigerados.	FRUPORT ALGECIRAS, SA	12/12/03	12.483,40
68	Ocupación de una nave en Campamento con destino a almacenamiento de productos refrigerados.	FRUPORT ALGECIRAS, SA	1/1/14	22.884,92

(continúa en página siguiente)



3. OBRAS O ACTIVIDADES AUTORIZADAS A PARTICULARES MEMORIA ANUAL 2015

N.	Concepto	Titular	Fecha otorgamiento	Importe Anual
69	Ocupación del local 2 en Tarifa con destino a avistamiento de cetáceos.	FUNDACIÓN FIRMM	13/11/13	13.308,66
70	Ocupación de superficie en la Bahía de Algeciras, con destino a instalación de tuberías de refrigeración de la "Central de Ciclo Combinado de San Roque".	GAS NATURAL FENOSA GENERACIÓN, SLU	10/8/00	2361,82
71	Ocupación de una superficie en el tinglado del muelle de la Isla Verde, con destino a la explotación de una terminal frigorífica.	GESTIÓN FRÍO ALGECIRAS, SL	24/10/13	158.042,32
72	Ocupación de una nave en Isla Verde, con destino a la actividad de suministro a buques.	GLOBAL LOGISTIC ALGECIRAS PORT, SL	6/11/12	65.422,44
73	Ocupación de un local en la dársena pesquera de Tarifa con destino a cafetería.	INDUSTRIAS DAHESA, SL	27/6/14	6.585,04
74	Ocupación del módulo 3 en la estación marítima de Algeciras, con destino a venta de billetes.	INTER SHIPPING EUROPE, SL	23/12/14	11.191,56
75	Ocupación de los locales 2A y 2B en la estación marítima de Algeciras, con destino a oficina administrativa y de carga.	INTER SHIPPING EUROPE, SL	17/12/14	30.927,46
76	Ocupación de los locales B1 y B2 en la estación marítima de Algeciras, con destino a oficinas para consignación de buques, agencia de aduanas y estiba.	J. RONCOY CIA, SL	4/11/13	11.703,10
77	Ocupación de los locales E-4 y E-5 de la Estación Marítima de Algeciras, con destino a la actividad de venta de comestibles y refrescos.	JUAN IGNACIO SIMÓN ARIZA	6/3/12	20.931,56
78	Ocupación de superficie en la lonja de pescado del puerto de Algeciras, con destino a su explotación.	LONJA PESQUERA DE ALGECIRAS, SL	29/8/08	32.736,51
79	Ocupación de las oficinas nº 1 y 2 del módulo nº 6 del muelle de Embarcaciones Auxiliares del puerto de Algeciras con destino a oficina de transitario.	MARCOTRAN TRANSPORTES INTERNACIONALES, SL	22/1/13	17.321,50
80	Ocupación de una parcela en el muelle Isla Verde en la que se encuentra una nave con destino a oficina, almacén y vestuario para la actividad del servicio de amarre.	MARÍTIMA ALGECIREÑA, SL	21/6/12	21.560,92
81	Ocupación de una nave en muelle Isla Verde, con destino a almacenamiento de mercancías y estacionamiento de camiones.	MARÍTIMA DEL ESTRECHO SERVILOG, SL	13/4/06	47.403,66
82	Ocupación de una parcela en el muelle de Isla Verde para la construcción de una nave con destino a taller, almacén, oficinas y parking.	MARÍTIMA DEL MEDITERRÁNEO, SA	3/8/01	59.042,12
83	Ocupación de un local en la dársena pesquera de Tarifa, con destino a la venta de efectos navales.	MAZA PALACIOS, JUAN RAMÓN	26/7/11	1.755,08
84	Ocupación de una superficie en la ensenada de Getares, con destino al fondeo de bateas para el cultivo de mejillones.	MEJILLONES DE ANDALUCÍA, SL	15/5/08	36.718,64
85	Ocupación de una lámina de agua en la ensenada de Getares, con destino al fondeo de bateas para el cultivo de mejillones.	MEJILLONES MAR DEL SUR, SL	23/10/08	36.718,64
86	Ocupación del local C4 en la estación marítima de Algeciras, con destino a oficina para transitarios y agentes de aduanas	MERTRAMAR ALGECIRAS, SL	23/12/14	10.353,04
87	Ocupación de una superficie en la Bahía de Algeciras para la explotación de un emisario submarino de la "Central de Ciclo combinado Campo de Gibraltar".	NUEVA GENERADORA DEL SUR, SA	8/5/02	93.397,60
88	Ocupación de una superficie en el muelle Juan Carlos I, con destino a estación base de telefonía.	ORANGE ESPAGNE, SAU	1/8/13	22.519,02
89	Ocupación de una parcela en el puerto de La Línea de la Concepción, con destino a la instalación y explotación de un aparcamiento de vehículos.	PARKING SANTA BÁRBARA, SL	25/4/14	167.153,84
90	Ocupación de una parcela en el muelle de la Isla Verde para la construcción de una nave-almacén, con destino a grupaje, paquetería y operaciones similares.	PARTIDA GRUPAGE, SL	24/10/01	50.426,48
91	Ocupación del local E-3 de la terminal de pasajeros de la estación marítima de Algeciras, con destino a la actividad de locutorio y material fotográfico.	RAMOS GÓMEZ, FRANCISCO JAVIER	31/7/13	10.825,16

(continúa en página siguiente)



3. OBRAS O ACTIVIDADES AUTORIZADAS A PARTICULARES MEMORIA ANUAL 2015

N.	Concepto	Titular	Fecha otorgamiento	Importe Anual
92	Ocupación de una superficie en la dársena de El Saladillo, con destino a club náutico.	REAL CLUB NÁUTICO ALGECIRAS	26/6/45	27.430,12
93	Ocupación de una lámina de agua e instalaciones correspondientes al pantalán nº 8 y mitad del pantalán nº 7 para embarcaciones deportivas en la dársena de El Saladillo.	REAL CLUB NÁUTICO ALGECIRAS	19/6/09	19.446,25
94	Ocupación en las instalaciones portuarias de La Línea, con destino a un club náutico.	REAL CLUB NÁUTICO LA LÍNEA	17/4/08	582,96
95	Ocupación de una superficie en el muelle de Embarcaciones Auxiliares, para la explotación de un surtidor de combustible.	REPSOL, SA (EXPL. PUERTOS)	23/2/08	26.057,64
96	Ocupación del antiguo edificio de bomberos de las instalaciones portuarias de Campamento, con destino a la instalación de un laboratorio.	SAYBOLT ESPAÑA, SA	16/12/06	21.456,48
97	Ocupación de una superficie en la dársena de El Saladillo, con destino a club náutico.	SOCIEDAD DE PESCA "EL PARGO"	6/3/14	106.086,60
98	Ocupación de una parcela en el Muelle de la Isla Verde, con destino a acopio de material y aparcamiento de su personal.	SERTEGO SERVICIOS MEDIOAMBIENTALES, SL	13/4/07	252.851,24
99	Ocupación de una parcela en el Muelle de la Isla Verde para la construcción de una nave, con destino a revisión y suministro de balsas de salvamento marítimo, extintores y equipos de seguridad marítima.	SERVIMAR SUR, SL	8/10/05	7.272,26
100	Explotación de escuela de formación portuaria en Avda. de la Hispanidad (Algeciras)	SOCIEDAD DE ESTIBAY DESESTIBA DEL PUERTO BAHÍA DE ALGECIRAS, SAGEP	12/1/13	32.147,32
101	Ocupación de una superficie en el edificio de oficinas ubicado en la Avda. de la Hispanidad (Algeciras)	SOCIEDAD DE ESTIBAY DESESTIBA DEL PUERTO BAHÍA DE ALGECIRAS, SAGEP	4/5/13	29.319,16
102	Ocupación de una parcela en el muelle de la Isla Verde, con destino a instalaciones de vestuarios, comité, FAC y aparcamientos.	SOCIEDAD DE ESTIBAY DESESTIBA DEL PUERTO BAHÍA DE ALGECIRAS, SAGEP	5/8/04	214.314,01
103	Ocupación del local nº 5 de la estación marítima de Algeciras, con destino a cafetería.	SUSANA GÓMEZ RUIZ	10/5/14	52.019,12
104	Ocupación de una superficie de subsuelo en el puerto de Tarifa, con destino a la explotación de canalizaciones telefónicas.	TELFÓNICA DE ESPAÑA, SA	23/12/11	2.691,48
105	Ocupación de una superficie de subsuelo en el puerto de Algeciras, con destino a la explotación de una red que presta servicio de telefonía y comunicaciones.	TELFÓNICA DE ESPAÑA, SA	10/12/09	41.485,28
106	Ocupación de una superficie en el muelle Juan Carlos I, con destino a una terminal de contenedores.	TERMINAL DE CONTENEDORES DE ANDALUCÍA, SA	27/3/96	829.160,80
107	Ocupación de superficie en Isla Verde Exterior, con destino a una terminal de contenedores.	TOTAL TERMINAL INTERNATIONAL ALGECIRAS	10/9/08	1.756.250,68
108	Ocupación de una parcela en Isla Verde Exterior, con destino a almacenamiento de contenedores.	TOTAL TERMINAL INTERNATIONAL ALGECIRAS	24/6/14	149.693,84
109	Ocupación de los locales F-20, F-21 y F-22 de la planta alta del área comercial de la estación marítima de Algeciras, con destino a la actividad del departamento de carga.	TRANSBULL CÁDIZ, SL	31/7/13	18.449,16
110	Ocupación del local C-5 en la estación marítima de Algeciras, con destino a oficina para transitario y agente de aduanas.	TRÁNSITO 2000, SL	23/12/14	13.319,46
111	Instalaciones central térmica.	VIESGO GENERACIÓN, SL	12/1/13	284.080,96
112	Emisario submarino central térmica.	VIESGO GENERACIÓN, SL	10/10/07	7.821,44
113	Equipo cobertura telefonía móvil.	VODAFONE ESPAÑA, SAU	16/6/11	19.688,56

(continúa en página siguiente)



**3. OBRAS O ACTIVIDADES AUTORIZADAS
A PARTICULARES**
MEMORIA ANUAL 2015

N.	Concepto	Titular	Fecha otorgamiento	Importe Anual
114	Ocupación de una superficie de terrenos y de una lámina de agua en el muelle Isla Verde Exterior, con destino a la construcción y explotación de una terminal de almacenamiento y distribución de hidrocarburos.	VOPAK TERMINAL ALGECIRAS, SA	1/8/07	2.224.711,76
115	Ocupación de una superficie en el muelle de Isla Verde, con destino a un astillero para reparaciones de barcos.	YACHT CENTER GREEN ISLAND, SL	15/10/02	144.628,48
116	Ocupación del local nº 1 de la plaza del Mirador del puerto de Tarifa, con destino a almacén de pertrechos para la práctica de submarinismo.	YELLOWSUBMARINETARIFA, SL	20/3/13	11.665,36
117	Ocupación del local A-7 de la estación marítima de Algeciras, con destino a agencia de viajes.	VIAJES TRAVELSUR, SAL	16/10/14	65.944,32
118	Ocupación del local A-8 de la estación marítima de Algeciras, con destino a agencia de viajes.	VIAJES DELTATOUR, SA	16/10/14	47.914,16
119	Ocupación del local A-13 de la estación marítima de Algeciras, con destino a agencia de viajes.	VIAJES PORTO ALBO, SL	16/10/14	62.996,40
120	Ocupación del local A-3 de la estación marítima de Algeciras, con destino a agencia de viajes.	VIAJES DINAMAR, SL	17/10/14	85.844,32
121	Ocupación del local A-11 de la estación marítima de Algeciras, con destino a agencia de viajes.	VIAJES EUROPASUR, SL	18/10/14	86.244,32
122	Ocupación del local A-12 de la estación marítima de Algeciras, con destino a agencia de viajes.	VIAJES RAGUI, SL	19/10/14	62.914,16
123	Ocupación del local A-9 de la estación marítima de Algeciras, con destino a agencia de viajes.	VIAJES TRANSAFRIC, SA	20/10/14	32.491,12
124	Ocupación del local A-2 de la estación marítima de Algeciras, con destino a agencia de viajes.	KOUTUBIA, SA	20/10/14	64.944,32
125	Ocupación del local A-4 de la Estación Marítima de Algeciras, con destino a agencia de viajes.	MAGREBTOUR, SL	20/10/14	74.014,16
126	Ocupación del local A-5 de la estación marítima de Algeciras, con destino a agencia de viajes.	MARAZUL IBIZA, SL	20/10/14	71.844,32
127	Ocupación del local A-6 de la estación marítima de Algeciras, con destino a agencia de viajes.	OPENTRAVEL-24 VIAJES, SL	20/10/14	74.844,32
128	Ocupación del local A-10 de la estación marítima de Algeciras, con destino a agencia de viajes.	FERRYS RÁPIDOS DEL SUR, SL	20/10/14	63.271,12



**3. OBRAS O ACTIVIDADES AUTORIZADAS
A PARTICULARES
MEMORIA ANUAL 2015**

3.2 TÍTULOS OTORGADOS EN EL AÑO 2015.

3.2.1 PUERTO DE ALGECIRAS

N.	Concepto	Titular	Fecha otorgamiento	Importe Anual
1	Ocupación del local A-21 en la estación marítima de Algeciras con destino a oficina de venta de billetes de la naviera.	BALEARIA EUROLÍNEAS MARÍTIMAS, SA	16/2/15	11.324,28
2	Ocupación del local A-24 en la estación marítima de Algeciras con destino a actividades de oficina de atención al público y venta de billetes de los pasajeros de las líneas de autocares.	TRANSPORTES BACOMA, SA	16/2/15	6.441,56
3	Ocupación del local E-6 en la estación marítima de Algeciras, con destino a la venta de billetes de autobús.	TRANSBULL CÁDIZ, SL	16/2/15	13.671,67
4	Ocupación del local A-17 en la estación marítima de Algeciras con destino a oficina de venta de billetes y atención al cliente.	FRS IBERIA, SL	16/2/15	14.041,49
5	Ocupación del local C-3 en la estación marítima de Algeciras con destino a oficina y sala de reuniones.	FRS IBERIA, SL	16/2/15	10.328,12
6	Ocupación del local nº 1 en el ala oeste de la estación marítima de Algeciras con destino a oficinas para naviera.	FRS IBERIA, SL	16/2/15	7.657,48
7	Ocupación de un local en la avenida de la Hispanidad con destino a oficina para coordinación de obras y actividades empresariales.	PREVENTOR, SL	16/2/15	6.231,44
8	Ocupación de superficie en la estación marítima de Algeciras con destino a la explotación de 5 cabinas telefónicas.	TELEFÓNICA TELECOMUNICACIONES PÚBLICAS, SA	16/2/15	2.206,60
9	Ocupación de una parcela en Isla Verde con destino a servicio portuario básico de estiba en transporte horizontal.	ESTIBADORA PUERTO BAHÍA, SA	31/3/15	16.516,92
10	Ocupación de una parcela en Isla Verde para acopio de spreaders	REMESA	27/4/15	18.871,20
11	Ocupación del local A-25 en la estación marítima de Algeciras con destino a oficina de alquiler de vehículos.	ATESA	17/12/15	29.133,60
12	Ocupación del local F-8 en la estación marítima de Algeciras con destino a la actividad de oficina administrativa para transitario y agente de aduanas.	PESCADOS DEL SUR VALENTÍN, SL	29/5/15	3.239,44
13	Ocupación del local A-15 en la estación marítima de Algeciras con destino a oficina de venta de billetes.	BALEARIA EUROLÍNEAS MARÍTIMAS, SA	29/5/15	10.000,12
14	Ocupación del local nº 9 en la estación marítima de Algeciras con destino a cafetería.	AYCART VALDÉS, MARÍA LUZ	30/5/15	53.973,98
15	Ocupación de una parcela en Campamento para acopio de materiales.	REPSOL INVESTIGACIONES PETROLÍFERAS, SA	1/7/15	116.317,52
16	Ocupación del módulo 5 del muelle de Embarcaciones Auxiliares con destino a almacén de equipos de reparaciones navales y oficina.	GIBUNCO SHIP AGENCY, SL	24/7/15	24.523,80
17	Ocupación del local B-6 en la estación marítima de Algeciras con destino a oficina para agencia de aduanas y transitarios.	IRIS CARGO, SL	24/7/15	4.637,84
18	Ocupación de instalaciones en el muelle Juan Carlos I con destino a área de descanso para transportistas.	JUAN MANUEL ONCALA DE QUINTA, SL	24/7/15	26.589,07
19	Ocupación del local F-23 en la estación marítima de Algeciras con destino a oficina para consignatario de buques.	CÍA. TRASMEDITERRÁNEA, SA	24/7/15	9.644,20

(continúa en página siguiente)



**3. OBRAS O ACTIVIDADES AUTORIZADAS
A PARTICULARES**
MEMORIA ANUAL 2015

N.	Concepto	Titular	Fecha otorgamiento	Importe Anual
20	Ocupación del local 2 del módulo 5 del muelle de Embarcaciones Auxiliares en Algeciras con destino a almacén de equipos de buceo y oficina.	SCAMP MARINE, SL	24/7/15	20.083,92
21	Ocupación de una superficie en el muelle Norte del muelle Juan Carlos I con destino al montaje de grúas.	APM TERMINALS ALGECIRAS, SA	1/9/15	37.877,44
22	Ocupación de los locales F-6 y F-7 de la planta baja del área comercial de la estación marítima de Algeciras, con destino a oficinas administrativas.	CÍA. TRASMEDITERRÁNEA, SA	15/10/15	13.615,72
23	Ocupación de una nave en Isla Verde con destino a nave industrial para calderería, mecanizados y reparaciones.	REMESA	15/10/15	16.633,52
24	Ocupación de los locales A-3 y B-3 en la estación marítima de Algeciras, con destino a oficinas administrativas.	CÍA. TRASMEDITERRÁNEA, SA	17/12/15	19.533,60
25	Ocupación de una parcela en El Saladillo con destino a surtidor.	GASPESCA DEL SUR, SL	17/12/15	4.945,56
26	Ocupación de superficie en El Saladillo con destino a club náutico.	SOCIEDAD FEDERADA DE PESCA DEPORTIVA EL MERO	17/12/15	30.106,20



**3. OBRAS O ACTIVIDADES AUTORIZADAS
A PARTICULARES**
MEMORIA ANUAL 2015

3.2.2 PUERTO DE TARIFA

N.	Concepto	Titular	Fecha otorgamiento	Importe Anual
1	Ocupación del local nº 6 en la plaza del Mirador del puerto de Tarifa, con destino a almacén de pertrechos para práctica de submarinismo.	ALFA ATS, SL	16/2/15	5.127,00
2	Ocupación del local nº 4 en el puerto de Tarifa con destino a oficina de operaciones administrativas.	INTER SHIPPING EUROPE, SL	20/3/15	14.867,73
3	Ocupación del local nº 5 en la plaza del Mirador del puerto de Tarifa, con destino a almacén de pertrechos para práctica de submarinismo.	CIES-SUB, CB	20/3/15	4.356,08
4	Ocupación del atraque nº 3 del puerto de Tarifa con destino a la explotación de la línea regular de pasajeros Tarifa-Tánger	FRS IBERIA, SL	15/6/15	1.431.236,05
5	Ocupación del atraque nº 2 del puerto de Tarifa con destino a la explotación de la línea regular de pasajeros Tarifa-Tánger.	INTER SHIPPING EUROPE, SL	21/6/15	895.444,12
6	Ocupación de una parcela en el puerto de Tarifa con destino a estacionamiento de vehículos.	CONTINENTAL PARKING, SL	31/7/15	48.819,76



**3. OBRAS O ACTIVIDADES AUTORIZADAS
A PARTICULARES**
MEMORIA ANUAL 2015





4. A) ESTADÍSTICAS TRÁFICO ALGECIRAS

4. A) ESTADÍSTICAS TRÁFICO ALGECIRAS MEMORIA ANUAL 2015

4.1 TRÁFICO DE PASAJE

4.1.1 PASAJEROS

4.1.1.1 NÚMERO DE PASAJEROS

		Cabotaje	Exterior	Total	Interior
En régimen de transporte	Embarcados	1.023.689	1.094.129	2.117.818	8.048
	Desembarcados	1.026.312	1.055.719	2.082.031	
	En tránsito	0	0	0	0
	Total	2.050.001	2.149.848	4.199.849	8.048
De crucero	Inicio de línea			0	
	Fin de línea			0	
	En tránsito			0	
Total de pasajeros					4.207.897

4.1.1.2 NÚMERO DE PASAJEROS DE LÍNEA REGULAR. PUERTOS DE ORIGEN Y DESTINO

Puerto de origen o destino	Cabotaje		Exterior		Total
	Embarcados	Desembarcados	Embarcados	Desembarcados	
Ceuta	1.023.689	1.026.312			2.050.001
Tánger			1.094.129	1.055.719	2.149.848
Otros			0	0	0
Total	1.023.689	1.026.312	1.094.129	1.055.719	4.199.849

4.1.2 NÚMERO DE VEHÍCULOS EN RÉGIMEN DE PASAJE

Tipo de navegación	Tipo de vehículo	Embarcados	Desembarcados	Total
Cabotaje	Motocicletas	9.530	9.499	19.029
	Coches	174.237	175.030	349.267
	Furgonetas			0
	Autobuses	350	238	588
	Total	184.117	184.767	368.884
Exterior	Motocicletas	11.738	10.981	22.719
	Coches	270.161	232.313	502.474
	Furgonetas			0
	Autobuses	7.078	6.925	14.003
	Total	288.977	250.219	539.196
Total		473.094	434.986	908.080



4. A) ESTADÍSTICAS TRÁFICO ALGECIRAS MEMORIA ANUAL 2015

4.2 BUQUES

4.2.1 BUQUES MERCANTES

4.2.1.1 DISTRIBUCIÓN POR TONELAJE

	Total	Hasta 3.000 G.T.	De 3.001 a 5.000 G.T.	De 5.001 a 10.000 GT	De 10.001 a 25.000 GT	De 25.001 a 50.000 GT	Más de 50.000 GT
Españoles							
Número	7.072	286	343	4.469	1.946	2	26
G.T.	62.265.811	208.582	1.436.814	28.309.658	30.015.040	61.996	2.233.721
Extranjeros							
Número	17.069	2.409	1.227	3.765	5.058	3.148	1.462
G.T.	353.223.750	5.554.966	5.113.131	27.403.917	82.439.577	97.414.411	135.297.748
Total							
Número	24.141	2.695	1.570	8.234	7.004	3.150	1.488
GT	415.489.561	5.763.548	6.549.945	55.713.575	112.454.617	97.476.407	137.531.469
Porcentaje sobre el total %							
Número	100,00	11,16	6,50	34,11	29,01	13,05	6,16
G.T.	100,00	1,39	1,58	13,41	27,07	23,46	33,10



4. A) ESTADÍSTICAS TRÁFICO ALGECIRAS
MEMORIA ANUAL 2015



4. A) ESTADÍSTICAS TRÁFICO ALGECIRAS MEMORIA ANUAL 2015

4.2.1.2 DISTRIBUCIÓN POR BANDERA

Banderas	Número de buques	G.T.
ALEMANIA	84	3.715.275
ANTIGUAY BARBUDA	581	6.893.032
ANTILLAS HOLANDESAS	7	110.068
ARABIA SAUDITA	18	885.382
ARGELIA	5	99.184
AUSTRALIA	1	81.345
BAHAMAS	197	7.998.093
BAHRAIN	44	749.640
BARBADOS	11	70.040
BELGICA Y LUXEMBURGO O.P.	33	1.394.245
BELIZE	4	71.494
BERMUDAS	111	5.083.734
BRASIL	1	28.397
BULGARIA	5	58.435
CANADÁ	3	58.445
COMORO	1	627
COREA DEL SUR	5	228.651
CROACIA	7	193.912
CURACAO	3	52.657
CHINA	12	545.643
CHIPRE	4.047	37.173.553
DINAMARCA	275	18.399.468
EGIPTO	859	7.737.439
EMIRATOS ARABES UNIDOS	6	453.474
ESPAÑA	7.072	62.265.811
ESTADOS UNIDOS DE AMÉRICA	117	7.232.103
FILIPINAS	34	756.752

Banderas	Número de buques	G.T.
FINLANDIA	151	1.735.071
FRANCIA	45	2.317.707
GEORGIA	1	11.676
GIBRALTAR	335	1.301.296
GRECIA	464	12.027.532
GUYANA FRANCESA	1	97.000
HONG-KONG	319	16.146.839
INDIA	5	258.234
INDONESIA	1	13.475
IRLANDA	3	48.734
ISLA COOK	10	99.460
ISLAS CAYMAN	76	1.447.631
ISLAS MARSHALL	538	21.581.030
ISLA DE MAN	60	6.709.519
ITALIA	1.855	44.534.382
JAPÓN	2	111.522
JORDANIA	183	726.693
KUWAIT	14	1.189.099
LIBANO	1	6.583
LIBERIA	974	36.961.489
LIBIA	3	175.387
LITUANIA	2	4.304
LUXEMBURGO	24	1.015.146
MALASIA	1	3.415
MALTA	2.378	23.919.926
MARRUECOS	1.053	14.922.628
MOLDAVIA	2	12.918

(continúa en página siguiente)



4. A) ESTADÍSTICAS TRÁFICO ALGECIRAS MEMORIA ANUAL 2015

Banderas	Número de buques	G.T.
MONTENEGRO	1	24.288
NACIÓN NO ESPECIFICADA	13	180.760
NORUEGA	158	4.511.914
PAISES BAJOS	199	2.170.533
PAKISTÁN	1	27.986
PALAU	1	8.902
PANAMÁ	537	21.094.140
POLONIA	1	5.796
PORTUGAL	134	1.928.821
QATAR	11	748.936
REINO UNIDO	459	17.645.106
RUSIA	4	36.648
SAN VICENTE Y GRANADINAS	18	298.953
SEYCHELLES	1	26.911
SIERRA LEONA	1	17.879
SINGAPUR	420	14.687.575
SRI LANKA	1	9.772
SUECIA	29	532.247
SUIZA	20	292.014
THAILANDIA	9	198.074
TURQUÍA	73	1.274.713
VANUATU	6	51.998
Total	24.141	415.489.561

4.2.1.3 DISTRIBUCIÓN POR TIPOS DE BUQUES

Tipo de buques	Españoles		Extranjeros		Total	
	Nº	G.T	Nº	G.T	Nº	G.T
Total tanques	126	2.933.870	2.495	55.152.966	2.621	58.086.836
Total graneleros	0	0	1.008	34.649.984	1.008	34.649.984
Total carga general	84	336.096	555	4.968.577	639	5.304.673
Total ro-ro	252	1.361.246	873	16.331.593	1.125	17.692.839
Total pasaje	6.367	57.158.555	8.338	89.917.200	14.705	147.075.755
Total portacontenedores	0	0	3.217	141.414.894	3.217	141.414.894
Total otros buques mercantes	243	476.044	583	10.788.536	826	11.264.580
Totales	7.072	62.265.811	17.069	353.223.750	24.141	415.489.561

4.2.2 BUQUES DE GUERRA

	Españoles	Extranjeros	Total
Número	3	7	10
G.T	3.949	27.585	31.534

4.2.3 EMBARCACIONES DE PESCA FRESCA

Con base en el puerto	Número	G.T.
Algeciras	95	3.466
La Línea	118	266
Total	213	3.732



4. A) ESTADÍSTICAS TRÁFICO ALGECIRAS MEMORIA ANUAL 2015

4.2.4 EMBARCACIONES DE RECREO

Con base en el puerto	Número
Dársena el Saladillo	936
Puerto de La Línea	514
Puente Mayorga	37
Número	1.487

4.2.5 BUQUES ENTRADOS PARA DESGUACE

SIN MOVIMIENTO

4.2.6 OTRAS EMBARCACIONES

Tipo	Número	G.T.
Barcaza	34	21.674
Draga	14	61.276
Investigación y salvamento	16	43.483
Remolcadores	119	71.519
Total	183	197.952



4. A) ESTADÍSTICAS TRÁFICO ALGECIRAS MEMORIA ANUAL 2015

4.3 MERCANCÍAS, TONELADAS

4.3.1 MOVIDAS POR MUELLES Y ATRAQUES DEL SERVICIO

Mercancías	Cabotaje			Exterior			Total		
	Embarcadas	Desembarc.	Total	Embarcadas	Desembarc.	Total	Embarcadas	Desembarc.	Total
Graneles líquidos									
Aceites de petróleo o de minerales bituminosos no condensados									
Aceites y demás productos de la destilación de los alquitranes									
Aceites minerales plastificantes tipo REPEX									
Ácidos monocarboxílicos acíclicos saturados y sus anhídridos									
Alcoholes y sus derivados		50.339	50.339		51.880	51.880			
Butano y propano									
Fuel-oil	37.329		37.329	37.329		37.329	419.462	857.729	1.277.191
Gas natural									
Gasóleo	10.699		10.699	24.366		24.366	161.184	12.828	174.012
Hidrocarburos acíclicos									
Hidrocarburos cíclicos									
Queroseno, gasolina y petróleo refinado									
Lubricantes		2	2		2	2			
Mezclas de alquilbencenos y mezclas de alquilnaftalenos									
Naftas									
Otros graneles líquidos	5.252	131.923	137.175	35.157	170.869	206.026	12	1.504	1.516
Total	53.280	182.264	235.544	96.852	222.751	319.603	580.658	872.061	1.452.719
Graneles sólidos por instalación especial									
Coque de petróleo calcinado, betún de petróleo									
Carbones									
Cementos y clinker									
Otros									
Total									

(continúa en página siguiente)




4. A) ESTADÍSTICAS TRÁFICO ALGECIRAS MEMORIA ANUAL 2015

Mercancías	Cabotaje			Exterior			Total		
	Embarcadas	Desembarc.	Total	Embarcadas	Desembarc.	Total	Embarcadas	Desembarc.	Total
Graneles sólidos sin instalación especial									
Escorias y cenizas incluidas las cenizas de algas									
Chatarras					3.552	3.552		3.552	3.552
Ferroaleaciones	2.800		2.800		2.800	2.800	2.800	2.800	5.600
Otros	3.756	3.816	7.572				3.756	3.816	7.572
Total	6.556	3.816	10.372		6.352	6.352	6.556	10.168	16.724
Mercancía general									
Ácidos policarboxílicos, sus anhídridos, halogenuros y peroxiácidos	36.314	137	36.451	238.974	17.558	256.532	275.288	17.695	292.983
Adoquines, encintado y losas para pavimentos	9.031	34.819	43.850	154.110	151.231	305.341	163.141	186.050	349.191
Agrios frescos o secos	37.839	879	38.718	164.918	221.993	386.911	202.757	222.872	425.629
Agua incluida mineral y gasificada	12.859	3.502	16.361	112.569	106.930	219.499	125.428	110.432	235.860
Alforfón, mijo y alpiste	14.823	808	15.631	372.253	376.523	748.776	387.076	377.331	764.407
Algodón	6.617	1.319	7.936	313.940	298.165	612.105	320.557	299.484	620.041
Aluminio en bruto	17.740	12.895	30.635	183.570	184.988	368.558	201.310	197.883	399.193
Artículos para el transporte o envasado	13.144	47.330	60.474	454.301	376.983	831.284	467.445	424.313	891.758
Cacao en grano, entero partido, crudo, tostado o en polvo y chocolate	29.806	41	29.847	603.923	626.830	1.230.753	633.729	626.871	1.260.600
Café, incluso tostado o descafeinado, cáscara y cascarrilla	9.146	1.187	10.333	134.360	141.747	276.107	143.506	142.934	286.440
Carne de animales de la especie bovina, congelada o refrigerada	813	1.402	2.215	172.899	170.649	343.548	173.712	172.051	345.763
Carne de animales de la especie porcina, fresca, congelada o refrigerada	928	66.658	67.586	124.512	39.625	164.137	125.440	106.283	231.723
Carnes y despojos	6.319	12.767	19.086	1.097.875	1.077.904	2.175.779	1.104.194	1.090.671	2.194.865
Construcciones y parte de construcciones	6.074	20.136	26.210	233.467	166.991	400.458	239.541	187.127	426.668
Crustáceos, incluso pelados, vivos, frescos, refrigerados, congelados	30.913	535	31.448	77.772	142.680	220.452	108.685	143.215	251.900
Desperdicios y residuos de metales	8.305	39.158	47.463	360.386	382.948	743.334	368.691	422.106	790.797
Efectos personales y paquetería	17.588	12.958	30.546	473.884	477.201	951.085	491.472	490.159	981.631
Extracto de malta, preparaciones alimenticias de harina	52.438	8.163	60.601	81.868	139.292	221.160	134.306	147.455	281.761
Filetes y demás carne de pescado, frescos, refrigerados o congelados	47.239	12.344	59.583	99.325	145.975	245.300	146.564	158.319	304.883

(continúa en página siguiente)



4. A) ESTADÍSTICAS TRÁFICO ALGECIRAS
MEMORIA ANUAL 2015



4. A) ESTADÍSTICAS TRÁFICO ALGECIRAS MEMORIA ANUAL 2015

Mercancías	Cabotaje			Exterior			Total		
	Embarcadas	Desembarc.	Total	Embarcadas	Desembarc.	Total	Embarcadas	Desembarc.	Total
Frutos y plantas comestibles y partes	5.915	2.627	8.542	63.015	61.725	124.740	68.930	64.352	133.282
Fundición en bruto	26.754	78.768	105.522	521.199	482.354	1.003.553	547.953	561.122	1.109.075
Grafito artificial	1.395	1.594	2.989	14.690	15.475	30.165	16.085	17.069	33.154
Grasas y aceites de pescado	3.382	3.988	7.370	135.440	147.163	282.603	138.822	151.151	289.973
Guata de materias textiles	2.583	3.478	6.061	111.478	115.299	226.777	114.061	118.777	232.838
Las demás carnes y despojos comestibles	1.483	5.648	7.131	180.936	177.556	358.492	182.419	183.204	365.623
Las demás hortalizas y legumbres	2.518	1.455	3.973	315.296	17.097	332.393	317.814	18.552	336.366
Las demás manufacturas de plástico	10.958	11.375	22.333	165.893	164.023	329.916	176.851	175.398	352.249
Las demás preparaciones y conservas de carne	1.163	144	1.307	3.881	3.174	7.055	5.044	3.318	8.362
Leche y nata	2.340	1.687	4.027	115.887	114.685	230.572	118.227	116.372	234.599
Los demás azúcares	6.651	110	6.761	22.665	28.992	51.657	29.316	29.102	58.418
Los demás complementos de vestir, partes de prendas	18.248	1.450	19.698	170.326	213.841	384.167	188.574	215.291	403.865
Los demás frutos frescos secos	6.488	794	7.282	164.896	184.909	349.805	171.384	185.703	357.087
Los demás muebles y sus partes	2.506	2.703	5.209	59.538	50.599	110.137	62.044	53.302	115.346
Madera aserrada o desbastada longitudinalmente y madera en bruto, leña	6.094	9.915	16.009	106.138	107.688	213.826	112.232	117.603	229.835
Mantas	11.743	1.569	13.312	62.112	79.124	141.236	73.855	80.693	154.548
Máquinas y aparatos mecánicos con una función propia	19.024	48.406	67.430	298.996	291.286	590.282	318.020	339.692	657.712
Matas de cobre de cementación	2.434	633	3.067	81.623	89.163	170.786	84.057	89.796	173.853
Moluscos, incluso separados de las valvas	30.302	2.512	32.814	96.193	141.422	237.615	126.495	143.934	270.429
Motores y generadores eléctricos con exclusión de los grupos electrógenos	2.203	254	2.457	11.436	13.159	24.595	13.639	13.413	27.052
Neumáticos nuevos de caucho	17.818	29.160	46.978	140.717	137.601	278.318	158.535	166.761	325.296
Papel prensa en bobinas o en hojas	9.067	24.357	33.424	426.134	411.311	837.445	435.201	435.668	870.869
Partes y accesorios de vehículos	21.252	24.448	45.700	306.032	279.674	585.706	327.284	304.122	631.406
Pescado congelado	116.558	69.864	186.422	530.344	608.036	1.138.380	646.902	677.900	1.324.802
Pilas y baterías de pilas	4.439	386	4.825	29.097	34.149	63.246	33.536	34.535	68.071
Polímeros de etileno	4.726	30.512	35.238	161.262	122.026	283.288	165.988	152.538	318.526

(continúa en página siguiente)



4. A) ESTADÍSTICAS TRÁFICO ALGECIRAS MEMORIA ANUAL 2015

Mercancías	Cabotaje			Exterior			Total		
	Embarcadas	Desembarc.	Total	Embarcadas	Desembarc.	Total	Embarcadas	Desembarc.	Total
Productos de acero inoxidable	1.084	63	1.147	130.802	6.485	137.287	131.886	6.548	138.434
Resinas de petróleo, resinas de cumarona-indeno, politerpenos, polisulfuros, polisulfonas	38.274	65.450	103.724	670.501	682.157	1.352.658	708.775	747.607	1.456.382
Sal	8.769	51.342	60.111	669.036	624.593	1.293.629	677.805	675.935	1.353.740
Tabaco	1.949	108	2.057	86.106	86.852	172.958	88.055	86.960	175.015
Taras de contenedores y cisternas matriculados	260.788	279.025	539.813	4.386.013	4.390.067	8.776.080	4.646.801	4.669.092	9.315.893
Taras de vehículos Ro-Ro	119.938	120.282	240.220	778.842	781.088	1.559.930	898.780	901.370	1.800.150
Tomates frescos refrigerados o preparados	30	83	113	15.561	293.351	308.912	15.591	293.434	309.025
Tractores	1.653	1.400	3.053	144.295	141.901	286.196	145.948	143.301	289.249
Vehículos para el transporte de mercancía	125.713	136.159	261.872	595.857	597.538	1.193.395	721.570	733.697	1.455.267
Vinos, bebidas, alcoholes y derivados	886	42.490	43.376	116.770	52.313	169.083	117.656	94.803	212.459
Resto de mercancía	821.845	751.248	1.573.093	12.356.309	11.581.423	23.937.732	13.178.154	12.332.671	25.510.825
Total	2.029.670	2.070.181	4.099.851	29.600.897	28.429.537	58.030.434	31.630.567	30.499.718	62.130.285
Total	2.079.798	2.114.484	4.194.282	29.654.177	28.618.153	58.272.330	31.733.975	30.732.637	62.466.612



4. A) ESTADÍSTICAS TRÁFICO ALGECIRAS
MEMORIA ANUAL 2015



4. A) ESTADÍSTICAS TRÁFICO ALGECIRAS MEMORIA ANUAL 2015

4.3.2 MOVIDAS POR ATRAQUES Y MUELLES DE PARTICULARES

Mercancías	Cabotaje			Exterior			Total		
	Embarcadas	Desembarc.	Total	Embarcadas	Desembarc.	Total	Embarcadas	Desembarc.	Total
Graneles líquidos									
Aceites de petróleo o de minerales bituminosos no condensados		120.609	120.609		11.606.318	11.606.318		11.726.927	11.726.927
Aceites y demás productos de la destilación de los alquitranes	25.480	26.807	52.287	99.818	26.585	126.403	125.298	53.392	178.690
Aceites minerales plastificantes tipo REPEX	4.540		4.540	46.825		46.825	51.365		51.365
Ácidos monocarboxílicos acíclicos saturados y sus anhídridos		1.502	1.502		12.662	12.662		14.164	14.164
Agua a granel para abastecimiento de poblaciones									
Butano y propano	165.182	7.912	173.094	35.354		35.354	200.536	7.912	208.448
Fuel-oil	1.166.674	400.115	1.566.789	2.075.987	3.394.159	5.470.146	3.242.661	3.794.274	7.036.935
Gas natural									
Gasóleo	1.239.613	276.773	1.516.386	998.977	198.914	1.197.891	2.238.590	475.687	2.714.277
Hidrocarburos acíclicos	78.250		78.250	28.323	8.306	36.629	106.573	8.306	114.879
Hidrocarburos cíclicos	97.700	8.330	106.030	121.559	192.972	314.531	219.259	201.302	420.561
Queroseno, gasolina y petróleo refinado	821.887	607.308	1.429.195	1.505.762	552.478	2.058.240	2.327.649	1.159.786	3.487.435
Lubricantes				77.121		77.121	77.121		77.121
Mezclas de alquilbencenos y mezclas de alquilnaftalenos	15.383		15.383	146.065		146.065	161.448		161.448
Naftas	33.736		33.736	310.489	43.092	353.581	344.225	43.092	387.317
Otros graneles líquidos	87.256	46.399	133.655	22.250	288.969	311.219	109.506	335.368	444.874
Total	3.735.701	1.495.755	5.231.456	5.468.530	16.324.455	21.792.985	9.204.231	17.820.210	27.024.441
Graneles sólidos por instalación especial									
Carbones									
Cementos y clinker									
Otros					1.493.802			1.493.802	1.493.802
Total					1.493.802	1.493.802		1,493.802	1,493.802
Graneles sólidos sin instalación especial									
Escorias y cenizas incluidas las cenizas de algas				3.959		3.959	3.959		3.959
Chatarras		30.758	30.758		382.612	382.612		413.370	413.370
Ferroaleaciones		9.500	9.500		181.978	181.978		191.478	191.478
Otros		1.075	1.075		10.112	10.112		11.187	11.187
Total		41.333	41.333	3.959	574.702	578.661	3.959	616.035	619.994

(continúa en página siguiente)



4. A) ESTADÍSTICAS TRÁFICO ALGECIRAS MEMORIA ANUAL 2015

Mercancías	Cabotaje			Exterior			Total		
	Embarcadas	Desembarc.	Total	Embarcadas	Desembarc.	Total	Embarcadas	Desembarc.	Total
Mercancía general									
Ácidos policarboxílicos, sus anhídridos, halogenuros y peroxiácidos									
Adoquines, encintado y losas para pavimentos									
Agrios frescos o secos									
Agua incluida mineral y gasificada									
Alforfón, mijo y alpiste									
Algodón									
Aluminio en bruto									
Artículos para el transporte o envasado									
Cacao en grano, entero partido, crudo, tostado o en polvo y chocolate									
Café, incluso tostado o descafeinado, cáscara y cascarilla									
Carne de animales de la especie bovina, congelada o refrigerada									
Carne de animales de la especie porcina, fresca, congelada o refrigerada									
Carnes y despojos									
Construcciones y parte de construcciones									
Crustáceos, incluso pelados, vivos, frescos, refrigerados, congelados									
Desperdicios y residuos de metales									
Extracto de malta, preparaciones alimenticias de harina									
Filetes y demás carne de pescado, frescos, refrigerados o congelados									
Frutos y plantas comestibles y partes									
Fundición en bruto									
Grafito artificial									
Grasas y aceites de pescado									
Guata de materias textiles									
Las demás carnes y despojos comestibles									
Las demás hortalizas y legumbres									
Las demás manufacturas de plástico									
Las demás preparaciones y conservas de carne									

(continúa en página siguiente)



4. A) ESTADÍSTICAS TRÁFICO ALGECIRAS MEMORIA ANUAL 2015

Mercancías	Cabotaje			Exterior			Total		
	Embarcadas	Desembarc.	Total	Embarcadas	Desembarc.	Total	Embarcadas	Desembarc.	Total
Leche y nata									
Los demás azúcares									
Los demás complementos de vestir, partes de prendas									
Los demás frutos frescos o secos									
Los demás muebles y sus partes									
Madera aserrada o desbastada longitudinalmente y madera en bruto, leña									
Mantas									
Máquinas y aparatos mecánicos con una función propia									
Matas de cobre de cementación									
Moluscos, incluso separados de las valvas									
Motores y generadores eléctricos con exclusión de los grupos electrógenos									
Neumáticos nuevos de caucho									
Papel prensa en bobinas o en hojas									
Partes y accesorios de vehículos									
Pescado congelado									
Pilas y baterías de pilas									
Polímeros de etileno									
Productos de acero inoxidable				221.901		221.901	221.901		221.901
Resinas de petróleo, resinas de cumarona-indeno, politerpenos, polisulfuros, polisulfonas									
Sal									
Tabaco									
Taras de contenedores y cisternas matriculados									
Taras de vehículos Ro-Ro									
Tomates frescos refrigerados o preparados									
Tractores									
Vehículos para el transporte de mercancía									
Vinos, bebidas, alcoholes y derivados									
Resto de mercancía	66.042	28.127	94.169	9.721	14.006	23.727	75.763	42.133	117.896
Total	66.042	28.127	94.169	231.622	14.006	245.628	297.664	42.133	339.797
Total	3.801.743	1.565.215	5.366.958	5.704.111	18.406.965	24.111.076	9.505.854	19.972.180	29.478.034



4. A) ESTADÍSTICAS TRÁFICO ALGECIRAS
MEMORIA ANUAL 2015



4. A) ESTADÍSTICAS TRÁFICO ALGECIRAS MEMORIA ANUAL 2015

4.3.3 MERCANCÍAS EMBARCADAS Y DESEMBARCADAS EN EL AÑO

Mercancías	Cabotaje			Exterior			Total		
	Embarcadas	Desembarc.	Total	Embarcadas	Desembarc.	Total	Embarcadas	Desembarc.	Total
Graneles líquidos									
Aceites de petróleo o de minerales bituminosos no condensados	0	120.609	120.609	0	11.606.318	11.606.318	0	11.726.927	11.726.927
Aceites y demás productos de la destilación de los alquitranes	25.480	26.807	52.287	99.818	26.585	126.403	125.298	53.392	178.690
Aceites minerales plastificantes tipo REPEX	4.540	0	4.540	46.825	0	46.825	51.365	0	51.365
Ácidos monocarboxílicos acíclicos saturados y sus anhídridos	0	1.502	1.502	0	12.662	12.662	0	14.164	14.164
Agua a granel para abastecimiento de poblaciones	0	1.541	1.541	0	50.339	50.339	0	51.880	51.880
Butano y propano	165.182	7.912	173.094	35.354	0	35.354	200.536	7.912	208.448
Fuel-oil	1.166.674	400.115	1.566.789	2.113.316	3.394.159	5.507.475	3.279.990	3.794.274	7.074.264
Gas natural	0	0	0	0	0	0	0	0	0
Gasóleo	1.253.280	276.773	1.530.053	1.009.676	198.914	1.208.590	2.262.956	475.687	2.738.643
Hidrocarburos acíclicos	78.250	0	78.250	28.323	8.306	36.629	106.573	8.306	114.879
Hidrocarburos cíclicos	97.700	8.330	106.030	121.559	192.972	314.531	219.259	201.302	420.561
Queroseno, gasolina y petróleo refinado	821.887	607.308	1.429.195	1.505.762	552.478	2.058.240	2.327.649	1.159.786	3.487.435
Lubricantes	0	0	0	77.121	2	77.123	77.121	2	77.123
Mezclas de alquilbencenos y mezclas de alquilnaftalenos	15.383	0	15.383	146.065	0	146.065	161.448	0	161.448
Naftas	33.736	0	33.736	310.489	43.092	353.581	344.225	43.092	387.317
Otros graneles líquidos	117.161	85.345	202.506	27.502	420.892	448.394	144.663	506.237	650.900
Total	3.779.273	1.536.242	5.315.515	5.521.810	16.506.719	22.028.529	9.301.083,00	18.042.961,00	27.344.044,00
Graneles sólidos por instalación especial									
Carbones	0	0	0	0	0	0	0	0	0
Cementos y clinker	0	0	0	0	0	0	0	0	0
Otros	0	0	0	0	1.493.802	1.493.802	0	1.493.802	0
Total	0	0	0	0	1.493.802	1.493.802	0	1.493.802	1.493.802
Graneles sólidos sin instalación especial									
Escorias y cenizas incluidas las cenizas de algas	0	0	0	3.959	0	3.959	3.959	0	3.959
Chatarras	0	30.758	30.758	0	386.164	386.164	0	416.922	416.922
Ferroaleaciones	2.800	9.500	12.300	0	184.778	184.778	2.800	194.278	197.078
Otros	3.756	4.891	8.647	0	10.112	10.112	3.756	15.003	18.759
Total	6.556	45.149	51.705	3.959	581.054	585.013	10.515	626.203	636.718

(continúa en página siguiente)



4. A) ESTADÍSTICAS TRÁFICO ALGECIRAS MEMORIA ANUAL 2015

Mercancías	Cabotaje			Exterior			Total		
	Embarcadas	Desembarc.	Total	Embarcadas	Desembarc.	Total	Embarcadas	Desembarc.	Total
Mercancía general									
Ácidos policarboxílicos, sus anhídridos, halogenuros y peroxiácidos	36.314	137	36.451	238.974	17.558	256.532	275.288	17.695	292.983
Adoquines, encintado y losas para pavimentos	9.031	34.819	43.850	154.110	151.231	305.341	163.141	186.050	349.191
Agrios frescos o secos	37.839	879	38.718	164.918	221.993	386.911	202.757	222.872	425.629
Agua incluida mineral y gasificada	12.859	3.502	16.361	112.569	106.930	219.499	125.428	110.432	235.860
Alforfón, mijo y alpiste	14.823	808	15.631	372.253	376.523	748.776	387.076	377.331	764.407
Algodón	6.617	1.319	7.936	313.940	298.165	612.105	320.557	299.484	620.041
Aluminio en bruto	17.740	12.895	30.635	183.570	184.988	368.558	201.310	197.883	399.193
Artículos para el transporte o envasado	13.144	47.330	60.474	454.301	376.983	831.284	467.445	424.313	891.758
Cacao en grano, entero partido, crudo, tostado o en polvo y chocolate	29.806	41	29.847	603.923	626.830	1.230.753	633.729	626.871	1.260.600
Café, incluso tostado o descafeinado, cáscara y cascarilla	9.146	1.187	10.333	134.360	141.747	276.107	143.506	142.934	286.440
Carne de animales de la especie bovina, congelada o refrigerada	813	1.402	2.215	172.899	170.649	343.548	173.712	172.051	345.763
Carne de animales de la especie porcina, fresca, congelada o refrigerada	928	66.658	67.586	124.512	39.625	164.137	125.440	106.283	231.723
Carnes y despojos	6.319	12.767	19.086	1.097.875	1.077.904	2.175.779	1.104.194	1.090.671	2.194.865
Construcciones y parte de construcciones	6.074	20.136	26.210	233.467	166.991	400.458	239.541	187.127	426.668
Crustáceos, incluso pelados, vivos, frescos, refrigerados, congelados	30.913	535	31.448	77.772	142.680	220.452	108.685	143.215	251.900
Desperdicios y residuos de metales	8.305	39.158	47.463	360.386	382.948	743.334	368.691	422.106	790.797
Extracto de malta, preparaciones alimenticias de harina	17.588	12.958	30.546	473.884	477.201	951.085	491.472	490.159	981.631
Filetes y demás carne de pescado, frescos, refrigerados o congelados	52.438	8.163	60.601	81.868	139.292	221.160	134.306	147.455	281.761
Frutos y plantas comestibles y partes	5.915	2.627	8.542	63.015	61.725	124.740	68.930	64.352	133.282
Fundición en bruto	26.754	78.768	105.522	521.199	482.354	1.003.553	547.953	561.122	1.109.075
Grafito artificial	1.395	1.594	2.989	14.690	15.475	30.165	16.085	17.069	33.154
Grasas y aceites de pescado	3.382	3.988	7.370	135.440	147.163	282.603	138.822	151.151	289.973
Guata de materias textiles	2.583	3.478	6.061	111.478	115.299	226.777	114.061	118.777	232.838
Las demás carnes y despojos comestibles	1.483	5.648	7.131	180.936	177.556	358.492	182.419	183.204	365.623
Las demás hortalizas y legumbres	2.518	1.455	3.973	315.296	17.097	332.393	317.814	18.552	336.366
Las demás manufacturas de plástico	10.958	11.375	22.333	165.893	164.023	329.916	176.851	175.398	352.249
Las demás preparaciones y conservas de carne	1.163	144	1.307	3.881	3.174	7.055	5.044	3.318	8.362

(continúa en página siguiente)




4. A) ESTADÍSTICAS TRÁFICO ALGECIRAS MEMORIA ANUAL 2015

Mercancías	Cabotaje			Exterior			Total		
	Embarcadas	Desembarc.	Total	Embarcadas	Desembarc.	Total	Embarcadas	Desembarc.	Total
Leche y nata	2.340	1.687	4.027	115.887	114.685	230.572	118.227	116.372	234.599
Los demás azúcares	6.651	110	6.761	22.665	28.992	51.657	29.316	29.102	58.418
Los demás complementos de vestir, partes de prendas	18.248	1.450	19.698	170.326	213.841	384.167	188.574	215.291	403.865
Los demás frutos frescos o secos	6.488	794	7.282	164.896	184.909	349.805	171.384	185.703	357.087
Los demás muebles y sus partes	2.506	2.703	5.209	59.538	50.599	110.137	62.044	53.302	115.346
Madera aserrada o desbastada longitudinalmente y madera en bruto, leña	6.094	9.915	16.009	106.138	107.688	213.826	112.232	117.603	229.835
Mantas	11.743	1.569	13.312	62.112	79.124	141.236	73.855	80.693	154.548
Máquinas y aparatos mecánicos con una función propia	19.024	48.406	67.430	298.996	291.286	590.282	318.020	339.692	657.712
Matas de cobre de cementación	2.434	633	3.067	81.623	89.163	170.786	84.057	89.796	173.853
Moluscos, incluso separados de las valvas	30.302	2.512	32.814	96.193	141.422	237.615	126.495	143.934	270.429
Motores y generadores eléctricos con exclusión de los grupos electrógenos	2.203	254	2.457	11.436	13.159	24.595	13.639	13.413	27.052
Neumáticos nuevos de caucho	17.818	29.160	46.978	140.717	137.601	278.318	158.535	166.761	325.296
Papel prensa en bobinas o en hojas	9.067	24.357	33.424	426.134	411.311	837.445	435.201	435.668	870.869
Partes y accesorios de vehículos	21.252	24.448	45.700	306.032	279.674	585.706	327.284	304.122	631.406
Pescado congelado	116.558	69.864	186.422	530.344	608.036	1.138.380	646.902	677.900	1.324.802
Pilas y baterías de pilas	4.439	386	4.825	29.097	34.149	63.246	33.536	34.535	68.071
Polímeros de etileno	4.726	30.512	35.238	161.262	122.026	283.288	165.988	152.538	318.526
Productos de acero inoxidable	1.084	63	1.147	352.703	6.485	359.188	353.787	6.548	360.335
Resinas de petróleo, resinas de cumarona-indeno, politerpenos, polisulfuros, polisulfonas	38.274	65.450	103.724	670.501	682.157	1.352.658	708.775	747.607	1.456.382
Sal	8.769	51.342	60.111	669.036	624.593	1.293.629	677.805	675.935	1.353.740
Tabaco	1.949	108	2.057	86.106	86.852	172.958	88.055	86.960	175.015
Taras de contenedores y cisternas matriculados	260.788	279.025	539.813	4.386.013	4.390.067	8.776.080	4.646.801	4.669.092	9.315.893
Taras de vehículos Ro-Ro	119.938	120.282	240.220	778.842	781.088	1.559.930	898.780	901.370	1.800.150
Tomates frescos refrigerados o preparados	30	83	113	15.561	293.351	308.912	15.591	293.434	309.025
Tractores	1.653	1.400	3.053	144.295	141.901	286.196	145.948	143.301	289.249
Vehículos para el transporte de mercancía	125.713	136.159	261.872	595.857	597.538	1.193.395	721.570	733.697	1.455.267
Vinos, bebidas, alcoholes y derivados	886	42.490	43.376	116.770	52.313	169.083	117.656	94.803	212.459
Resto de mercancía	887.887	779.375	1.667.262	12.366.030	11.595.429	23.961.459	13.253.917	12.374.804	25.628.721
Total	2.095.712	2.098.308	4.194.020	29.832.519	28.443.543	58.276.062	31.928.231	30.541.851	62.470.082
Total	5.881.541	3.679.699	9.561.240	35.358.288	47.025.118	82.383.406	41.239.829	50.704.817	91.944.646



4. A) ESTADÍSTICAS TRÁFICO ALGECIRAS
MEMORIA ANUAL 2015



4. A) ESTADÍSTICAS TRÁFICO ALGECIRAS MEMORIA ANUAL 2015

4.3.4 TOTAL MERCANCÍAS POR PAÍSES DE ORIGEN Y DESTINO

País	Embarcadas	Desembarcadas	Total
AFGANISTÁN	153	2.624	2.777
ÁFRICA DEL SUR	886.430	666.535	1.552.965
ALBANIA	13.634	133	13.767
ALEMANIA	300.297	270.305	570.602
ANGOLA	799.104	981.162	1.780.266
ANGUILLA	9	0	9
ANTIGUAY BARBUDA	95	139	234
ANTILLAS HOLANDESAS	93	36	129
ARABIA SAUDITA	970.896	1.654.053	2.624.949
ARGELIA	675.055	298.560	973.615
ARGENTINA	169.061	419.188	588.249
ARMENIA	170		170
ARUBA	275	22	297
AUSTRALIA	76.821	28.132	104.953
AUSTRIA	22	986	1.008
AZERBAYAN	3.122	0	3.122
BAHAMAS	191.259	195	191.454
BAHRAIN	14.148	12.284	26.432
BANGLADESH	83.932	36.337	120.269
BARBADOS	34	22	56
BELGICA Y LUXEMBURGO O.P.	382.898	702.946	1.085.844
BELIZE	90	5.984	6.074
BENIN	702.388	124.239	826.627
BIELORUSIA	43		43
BOLIVIA	139		139
BOSNIA-HERZEGOVINA	66	6	72
BOSTWANA	1298		1.298

País	Embarcadas	Desembarcadas	Total
BRASIL	928.160	2.221.148	3.149.308
BRUNEI	44	4	48
BULGARIA	35.176	38.782	73.958
BURKINA FASO	15.945		15.945
BURUNDI	26		26
CABO VERDE	72.057	9.748	81.805
CAMERÚN	393.013	462.437	855.450
CANADÁ	191.779	218.428	410.207
CHAD	7.693		7.693
CHILE	166.023	183.004	349.027
CHINA	1.289.379	2.280.382	3.569.761
CHIPRE	6.560	304.535	311.095
COLOMBIA	140.127	1.597.905	1.738.032
COMORO	368	13	381
CONGO	250.388	21.368	271.756
CONGO (REPÚBLICA DEMOCRÁTICA DEL)	156.964	15.374	172.338
COREA DEL SUR	181.450	265.936	447.386
COSTA DE MARFIL	459.772	868.649	1.328.421
COSTA RICA	24.901	117.797	142.698
CROACIA	22.119	33.761	55.880
CUBA	4.135	3.090	7.225
CURACAO	167		167
DESCONOCIDO	140		140
DINAMARCA	7.593	64.709	72.302
DJIBOUTI	35.030	13.158	48.188
ECUADOR	91.852	564.272	656.124

(continúa en página siguiente)



4. A) ESTADÍSTICAS TRÁFICO ALGECIRAS MEMORIA ANUAL 2015

País	Embarcadas	Desembarcadas	Total
GAMBIA	23.248	23.565	46.813
EGIPTO	522.553	3.323.559	3.846.112
EL SALVADOR	30.686	6.671	37.357
EMIRATOS ÁRABES UNIDOS	332.164	303.609	635.773
ERITREA	22		22
ESLOVAQUIA	628	1.168	1.796
ESLOVENIA	30.279	71.549	101.828
ESPAÑA	4.435.043	3.729.768	8.164.811
ESTADOS UNIDOS DE AMÉRICA	1.855.736	2.341.784	4.197.520
ESTONIA	41.085	80.089	121.174
ETIOPIA	1.294		1.294
FEDERACIÓN ESTATAL DE MICRONESIA	0	26	26
FIJI	265	1.948	2.213
FILIPINAS	77.185	16.504	93.689
FINLANDIA	18.324	31.064	49.388
FRANCIA	318.095	393.364	711.459
GABÓN	154.051	677.483	831.534
GAMBIA	337.740	15.912	353.652
GEORGIA	83.033	3.936	86.969
GHANA	760.736	306.871	1.067.607
GIBRALTAR	1.851.690	86.813	1.938.503
GRECIA	165.486	146.268	311.754
GUADALUPE	2.576	15.392	17.968
GUAM	96		96
GUATEMALA	43.479	9.591	53.070
GUINEA CONAKRY	371.344	102.374	473.718
GUINEA ECUATORIAL	192.814	539.655	732.469
GUINEA-BISSAU	115.630	4.683	120.313

País	Embarcadas	Desembarcadas	Total
GUYANA	7.183	14.819	22.002
GUYANA FRANCESA	1.014	1.661	2.675
HAITÍ	12.504	150	12.654
HONDURAS	13.324	8.682	22.006
HONG-KONG	104.934	20.713	125.647
HUNGRÍA	201	24.586	24.787
INDIA	801.611	1.679.301	2.480.912
INDONESIA	43.873	291.449	335.322
IRAK	20.109	574.388	594.497
IRÁN	75	60	135
IRLANDA	8.466	44.352	52.818
ISLANDIA	8		8
ISLAS FEROE	30	14.043	14.073
ISLAS MARSHALL	0	17	17
ISLAS SALOMÓN	68	893	961
ISLA DE MAN	0	1	1
ISRAEL	228.996	495.789	724.785
ITALIA	1.375.777	1.353.110	2.728.887
JAMAICA	2.717	229	2.946
JAPÓN	224.344	51.774	276.118
JORDANIA	194.404	102.912	297.316
KAMPUCHEA (CAMBOYA)	1.196	4.167	5.363
KASAKSTÁN	0	93.993	93.993
KENYA	29.159	48.972	78.131
KUWAIT	214.345	18.994	233.339
LAOS	690		690
LESOTHO	4.977		4.977

(continúa en página siguiente)



4. A) ESTADÍSTICAS TRÁFICO ALGECIRAS MEMORIA ANUAL 2015

País	Embarcadas	Desembarcadas	Total
LETONIA (LATVIA)	3.898	31.186	35.084
LÍBANO	110.216	110.042	220.258
LIBERIA	337.189	92.107	429.296
LIBIA	50.682	77.231	127.913
LITUANIA	12.949	75.084	88.033
LUXEMBURGO	0	83	83
MACEDONIA	93	14.111	14.204
MADAGASCAR	4.284	10.990	15.274
MALASIA	148.129	273.089	421.218
MALAWI	1.880	12	1.892
MALDIVAS (ISLAS)	98		98
MALI	30.478	986	31.464
MALTA	24.054	45.870	69.924
MARRUECOS	4.054.599	3.531.244	7.585.843
MARTINICA	2.667	2.076	4.743
MAURICIO	10.781	34.341	45.122
MAURITANIA	392.613	108.091	500.704
MAYOTTE	62	5	67
MÉXICO	226.405	77.263	303.668
MOLDAVIA	39		39
MONGOLIA	229	1.544	1.773
MONTENEGRO	17.931	2.862	20.793
MOZAMBIQUE	66.012	78.037	144.049
MYANMAR	15.454	1.153	16.607
NACIÓN NO ESPECIFICADA	2.956.669	606.269	3.562.938

País	Embarcadas	Desembarcadas	Total
NAMIBIA	61.144	176.208	237.352
NICARAGUA	8.439	7.960	16.399
NIGER	6.455		6.455
NIGERIA	1.317.100	3.736.933	5.054.033
NORUEGA	12.702	57.721	70.423
NUEVA CALEDONIA Y DEPEND.	523	18.015	18.538
NUEVA ZELANDA	18.616	39.922	58.538
OMÁN	169.679	72.487	242.166
PAÍSES BAJOS	600.045	1.233.922	1.833.967
PAKISTÁN	192.393	213.108	405.501
PANAMÁ	37.461	29.444	66.905
PAPUA-NUEVA GUINEA	142	10.558	10.700
PARAGUAY	52.141	59.133	111.274
PERÚ	136.692	123.277	259.969
POLINESIA FRANCESA	239	40	279
POLONIA	96.856	160.734	257.590
PORTUGAL	1.072.498	1.681.198	2.753.696
PUERTO RICO	28.307	7.657	35.964
QATAR	67.409	128.186	195.595
REINO UNIDO	440.269	738.011	1.178.280
REPÚBLICA CENTRO AFRICANA	544		544
REPÚBLICA CHECA	4.648	9.223	13.871
REPÚBLICA DOMINICANA	140.383	7.641	148.024
REUNIÓN, ISLAS	10.060	3.649	13.709
RUANDA	121		121

(continúa en página siguiente)



4. A) ESTADÍSTICAS TRÁFICO ALGECIRAS MEMORIA ANUAL 2015

País	Embarcadas	Desembarcadas	Total
RUMANÍA	38.695	43.913	82.608
RUSIA	185.809	1.640.446	1.826.255
SAN MARTÍN	131	95	226
SAN VICENTE Y GRANADINAS	0	1	1
SANTA LUCÍA	59		59
SANTO TOMÉ Y PRÍNCIPE	2.860		2.860
SENEGAL	730.783	145.441	876.224
SERBIA	1.508	28	1.536
SEYCHELLES	6.056	33.319	39.375
SIERRA LEONA	332.375	28.165	360.540
SINGAPUR	71.858	91.602	163.460
SIRIA	34.522	10.234	44.756
SOMALIA	929	53	982
SRI LANKA	22.045	30.375	52.420
SUDÁN	13.781	4.438	18.219
SUECIA	62.689	691.472	754.161
SUIZA	129	412	541
SURINAM	5.691	15.102	20.793
SWAZILANDIA	5.165	237	5.402
TAIWÁN	64.849	47.183	112.032
TANZANIA	19.580	77.570	97.150
THAILANDIA	82.447	202.361	284.808
TOGO	285.752	99.674	385.426
TONGA	36		36
TRINIDAD Y TOBAGO	22.290	2.565	24.855

País	Embarcadas	Desembarcadas	Total
TÚNEZ	120.974	127.890	248.864
TURQUÍA	1.061.424	1.632.030	2.693.454
UCRANIA	73.633	209.764	283.397
UGANDA	330	2.036	2.366
URUGUAY	80.774	183.423	264.197
VANUATO	21		21
VENEZUELA	37.092	12.983	50.075
VIETNAM	119.833	139.398	259.231
YEMEN	23.038	291	23.329
ZAMBIA	3.834	51	3.885
ZIMBABWE	2.128	38	2.166
Total	41.239.829	50.704.817	91.944.646



4. A) ESTADÍSTICAS TRÁFICO ALGECIRAS MEMORIA ANUAL 2015

4.3.5 MERCANCÍAS TRANSBORDADAS

Mercancías	Cabotaje	Exterior	Total
Graneles líquidos	0	0	0
Graneles sólidos	0	0	0
Mercancía general	0	0	0
Total	0	0	0

4.3.6 TRÁFICO ROLL-ON / ROLL-OFF

4.3.6.1 RESUMEN DEL TRÁFICO ROLL-ON / ROLL-OFF

Mercancías embarcadas	Cabotaje	Exterior	Total
En contenedores	96.038	20.329	116.367
En otros medios	504.356	2.822.559	3.326.915
Total	600.394	2.842.888	3.443.282
Mercancías desembarcadas	Cabotaje	Exterior	Total
En contenedores	93.095	19.889	112.984
En otros medios	282.287	2.997.462	3.279.749
Total	375.382	3.017.351	3.392.733
Mercancías embarcadas más desembarcadas	Cabotaje	Exterior	Total
En contenedores	158.133	6.863	164.996
En otros medios	716.408	4.858.039	5.574.447
Total	874.541	4.864.902	5.739.443



4. A) ESTADÍSTICAS TRÁFICO ALGECIRAS MEMORIA ANUAL 2015

4.3.6.2 UNIDADES DE TRANSPORTE INTERMODAL (UTI) ROLL-ON / ROLL-OFF

Tipo	Cabotaje			Exterior			Total		
	Embarcadas	Desembarc.	Total	Embarcadas	Desembarc.	Total	Embarcadas	Desembarc.	Total
Camión articulado	4.460	4.435	8.895	14.028	14.512	28.540	18.488	18.947	37.435
Camión rígido	5.710	5.461	11.171	6.419	6.159	12.578	12.129	11.620	23.749
Cabeza tractora	3.077	4.914	7.991	45.495	45.348	90.843	48.572	50.262	98.834
Furgón	629	588	1.217	300	125	425	929	713	1.642
Remolques, semirremolques y plataformas (aptos para el transporte terrestre)	14.737	14.493	29.230	100.370	97.717	198.087	115.107	112.210	227.317
Roll trailer y otros equipos (no aptos para el transporte terrestre)	0	0	0			0	0	0	0
Tren de carretera	0	0	0	0	0	0	0	0	0
Total	28.613	29.891	58.504	166.612	163.861	330.473	195.225	193.752	388.977

4.3.6.3 UNIDADES DE VEHÍCULOS EN RÉGIMEN DE MERCANCÍA

Tipo	Cabotaje			Exterior			Total		
	Embarcadas	Desembarc.	Total	Embarcadas	Desembarc.	Total	Embarcadas	Desembarc.	Total
Autobuses				4		4	4		4
Turismos	140		140	24	9	33	164	9	173
Camiones									
Vehículos especiales	3		3	10		10	13		13
Motocicletas	684	5	689	374.671	390.058	764.729	375.355	390.063	765.418
Total	827	5	832	374.709	390.067	764.776	375.536	390.072	765.608



4. A) ESTADÍSTICAS TRÁFICO ALGECIRAS MEMORIA ANUAL 2015

4.3.7 CLASIFICACIÓN DE MERCANCÍAS

4.3.7.1 CLASIFICACIÓN SEGÚN SU NATURALEZA

Tipo	Cabotaje			Exterior			Total		
	Embarcadas	Desembarc.	Total	Embarcadas	Desembarc.	Total	Embarcadas	Desembarc.	Total
Energético	5.195	11.317	16.512	149.539	155.266	304.805	4.751.858	4.914.426	9.666.284
Petróleo crudo	0	0	0	152	155	307	152	189.764	189.916
Fuel-oil	604	0	604	18.565	17.639	36.204	2.530.048	3.446.391	5.976.439
Gas-oil	3.197	6	3.203	3.197	6	3.203	1.153.194	425.005	1.578.199
Gasolina	0	0	0	64	64	128	664.761	623.119	1.287.880
Otros productos petrolíferos	1.097	1.457	2.554	17.807	15.252	33.059	65.327	44.338	109.665
Gases energéticos del petróleo	1	0	1	29.459	29.683	59.142	224.420	48.550	272.970
Carbones y coque de petróleo	188	1	189	63.015	64.824	127.839	66.771	67.841	134.612
Gas natural	0	0	0	25	19	44	25	19	44
Biocombustibles	108	9.853	9.961	17.255	27.624	44.879	47.160	69.399	116.559
Siderometalúrgico	3.146	2.862	6.008	2.151.569	2.168.224	4.319.793	2.154.369	2.208.482	4.362.851
Mineral de hierro	0	0	0	1.686	1.706	3.392	1.686	1.706	3.392
Otros minerales	1.185	0	1.185	381.207	383.724	764.931	381.207	383.724	764.931
Chatarras de hierro	1	1.285	1.286	367.716	374.999	742.715	367.716	405.757	773.473
Productos siderúrgicos	1.625	1.574	3.199	895.976	901.649	1.797.625	898.776	911.149	1.809.925
Otros productos metalúrgicos	335	3	338	504.984	506.146	1.011.130	504.984	506.146	1.011.130
Minerales no metálicos	875	45	920	728.938	730.292	1.459.230	728.938	730.292	1.459.230
Sal común	81	0	81	671.573	673.110	1.344.683	671.573	673.110	1.344.683
Otros minerales no metálicos	794	45	839	57.365	57.182	114.547	57.365	57.182	114.547
Abonos	32	1	33	123.490	125.029	248.519	123.490	125.029	248.519
Fosfatos	0	1	1	3.652	3.754	7.406	3.652	3.754	7.406
Potasas	0	0	0	6.404	6.345	12.749	6.404	6.345	12.749
Abonos naturales y artificiales	32	0	32	113.434	114.930	228.364	113.434	114.930	228.364
Productos químicos	11.075	68	11.143	1.816.397	1.792.366	3.608.763	1.851.418	1.847.499	3.698.917
Productos químicos	11.075	68	11.143	1.816.397	1.792.366	3.608.763	1.851.418	1.847.499	3.698.917

(continúa en página siguiente)



4. A) ESTADÍSTICAS TRÁFICO ALGECIRAS MEMORIA ANUAL 2015

Tipo	Cabotaje			Exterior			Total		
	Embarcadas	Desembarc.	Total	Embarcadas	Desembarc.	Total	Embarcadas	Desembarc.	Total
Materiales de construcción	193.378	195.117	388.495	1.110.892	777.290	1.888.182	1.304.270	972.407	2.276.677
Asfalto	147.636	34.007	181.643	11.463	7.028	18.491	159.099	41.035	200.134
Cemento y clinker	1.879	901	2.780	15.098	12.811	27.909	16.977	13.712	30.689
Materiales de construcción	43.863	160.209	204.072	1.084.331	757.451	1.841.782	1.128.194	917.660	2.045.854
Agro-ganadero y alimentario	590.807	354.842	945.649	9.237.491	10.052.795	19.290.286	9.828.298	10.407.637	20.235.935
Cereales y su harina	20.022	1.476	21.498	784.880	773.531	1.558.411	804.902	775.007	1.579.909
Habas de soja / Soya beans	3.640	45	3.685	58.947	65.254	124.201	62.587	65.299	127.886
Frutas, hortalizas y legumbres	78.924	14.257	93.181	1.248.941	2.372.701	3.621.642	1.327.865	2.386.958	3.714.823
Vinos, bebidas, alcoholes y derivados	30.491	67.335	97.826	541.722	386.114	927.836	572.213	453.449	1.025.662
Conservas	24.627	5.931	30.558	571.068	298.589	869.657	595.695	304.520	900.215
Tabaco, cacao, café y especias	73.585	9.414	82.999	1.193.475	1.250.495	2.443.970	1.267.060	1.259.909	2.526.969
Aceites y grasas	9.862	35.934	45.796	562.197	462.441	1.024.638	572.059	498.375	1.070.434
Otros productos alimenticios	104.373	132.463	236.836	3.254.613	3.167.718	6.422.331	3.358.986	3.300.181	6.659.167
Pescado congelado	230.526	81.980	312.506	793.349	1.104.522	1.897.871	1.023.875	1.186.502	2.210.377
Pienso y forrajes	14.757	6.007	20.764	228.299	171.430	399.729	243.056	177.437	420.493
Otras mercancías	546.727	494.616	1.041.343	7.292.133	6.724.829	14.016.962	7.838.860	7.219.445	15.058.305
Maderas y corcho	28.506	83.713	112.219	782.527	727.657	1.510.184	811.033	811.370	1.622.403
Papel y pasta	16.020	41.637	57.657	932.225	817.650	1.749.875	948.245	859.287	1.807.532
Maquinaria, aparatos, herramientas, repuestos	127.650	162.937	290.587	1.679.094	1.657.698	3.336.792	1.806.744	1.820.635	3.627.379
Resto de mercancías	374.551	206.329	580.880	3.898.287	3.521.824	7.420.111	4.272.838	3.728.153	8.000.991
Vehículos y elementos de transporte	553.312	594.342	1.147.654	6.383.135	6.340.248	12.723.383	6.936.447	6.934.590	13.871.037
Automóviles y sus piezas	46.708	58.341	105.049	596.574	554.534	1.151.108	643.282	612.875	1.256.157
Tara equipamiento (Ro-Ro)	245.816	256.790	502.606	1.391.845	1.389.414	2.781.259	1.637.661	1.646.204	3.283.865
Tara de contenedores	260.788	279.211	539.999	4.394.716	4.396.300	8.791.016	4.655.504	4.675.511	9.331.015
Total	5.881.541	3.679.699	9.561.240	35.358.288	47.025.118	82.383.406	41.239.829	50.704.817	91.944.646



4. A) ESTADÍSTICAS TRÁFICO ALGECIRAS MEMORIA ANUAL 2015

4.3.7.2.A CLASIFICACIÓN SEGÚN SU NATURALEZA Y PRESENTACIÓN

Mercancías	Graneles líquidos			Graneles sólidos			Mercancía general en contenedores		
	Embarcadas	Desembarc.	Total	Embarcadas	Desembarc.	Total	Embarcadas	Desembarc.	Total
Energético	8.931.312	17.611.474	26.542.786	3.756	1.496.818	1.500.574	183.863	152.323	336.186
Petróleo crudo		11.726.926	11.726.926				311	155	466
Fuel-oil	3.279.991	3.794.274	7.074.265				33.896	17.923	51.819
Gas-oil	2.262.956	475.687	2.738.643				40		40
Gasolina	2.327.649	1.159.786	3.487.435				104	64	168
Otros productos petrolíferos	499.191	53.282	552.473				22.560	14.215	36.775
Gases energéticos del petróleo	526.368	220.144	746.512				32.657	32.221	64.878
Gas natural				3.756	1.496.818	1.500.574	73.259	68.596	141.855
Carbones y coque de petróleo		139.600	139.600				25	19	44
Biocombustibles	35.157	41.775	76.932				21.011	19.130	40.141
Siderometalúrgico		33.762	33.762	2.800	611.200	614.000	2.374.822	2.307.184	4.682.006
Mineral de hierro							1.794	2.067	3.861
Otros minerales		33.762	33.762				410.341	391.108	801.449
Chatarras de hierro					416.922	416.922	368.424	420.031	788.455
Productos siderúrgicos				2.800	194.278	197.078	1.039.076	947.053	1.986.129
Otros productos metalúrgicos							555.187	546.925	1.102.112
Minerales no metálicos				3.959	10.112	14.071	744.477	737.260	1.481.737
Sal común							672.029	675.935	1.347.964
Otros minerales no metálicos				3.959	10.112	14.071	72.448	61.325	133.773
Abonos							135.307	129.905	265.212
Fosfatos							3.670	3.826	7.496
Potasas							6.835	6.345	13.180
Abonos naturales y artificiales							124.802	119.734	244.536
Productos químicos	287.753	146.830	434.583		1.075	1.075	2.225.245	1.845.028	4.070.273
Productos químicos	287.753	146.830	434.583		1.075	1.075	2.225.245	1.845.028	4.070.273

(continúa en página siguiente)



4. A) ESTADÍSTICAS TRÁFICO ALGECIRAS MEMORIA ANUAL 2015

Mercancías	Graneles líquidos			Graneles sólidos			Mercancía general en contenedores		
	Embarcadas	Desembarc.	Total	Embarcadas	Desembarc.	Total	Embarcadas	Desembarc.	Total
Materiales de construcción	82.016	30.146	112.162				972.642	926.568	1.899.210
Asfalto	82.016	30.146	112.162				3.360	2.920	6.280
Cemento y clinker							13.652	13.712	27.364
Materiales de construcción							955.630	909.936	1.865.566
Agro-ganadero y alimentario	1	220.750	220.751		799	799	9.616.243	9.028.795	18.645.038
Cereales y su harina							800.687	772.608	1.573.295
Habas de soja							62.587	65.281	127.868
Frutas, hortalizas y legumbres							1.272.374	1.467.702	2.740.076
Vinos, bebidas, alcoholes y derivados	1		1				543.883	453.316	997.199
Conservas							580.476	233.993	814.469
Tabaco, cacao, café y especias							1.261.242	1.257.006	2.518.248
Aceites y grasas		135.816	135.816				565.955	339.088	905.043
Otros productos alimenticios		84.934	84.934				3.301.047	3.208.495	6.509.542
Pescado congelado					799	799	988.321	1.054.013	2.042.334
Pienso y forrajes							239.671	177.293	416.964
Otras mercancías							6.767.263	6.813.274	13.580.537
Maderas y corcho							795.153	809.390	1.604.543
Papel y pasta							932.429	856.453	1.788.882
Maquinaria, aparatos, herramientas, repuestos							1.650.121	1.683.887	3.334.008
Resto de mercancías							3.389.560	3.463.544	6.853.104
Vehículos y elementos de transporte							5.016.827	5.109.296	10.126.123
Automóviles y sus piezas							577.396	586.932	1.164.328
Tara equipamiento (Ro-Ro)							10.655	11.125	21.780
Tara de contenedores							4.654.752	4.675.442	9.330.194
Total	9.301.082	18.042.962	27.344.044	10.515	2.120.004	2.130.519	28.262.665	27.213.836	55.476.501



4. A) ESTADÍSTICAS TRÁFICO ALGECIRAS
MEMORIA ANUAL 2015



4. A) ESTADÍSTICAS TRÁFICO ALGECIRAS MEMORIA ANUAL 2015

4.3.7.2.B CLASIFICACIÓN SEGÚN SU NATURALEZA Y PRESENTACIÓN

Mercancías	Mercancía General Convencional			Mercancía General			Total		
	Embarcadas	Desembarc.	Total	Embarcadas	Desembarc.	Total	Embarcadas	Desembarc.	Total
Energético	12.509	11.322	23.831	196.372	163.645	360.017	9.131.440	19.271.937	28.403.377
Petróleo crudo		1	1	311	156	467	311	11.727.082	11.727.393
Fuel-oil	3.034	1	3.035	36.930	17.924	54.854	3.316.921	3.812.198	7.129.119
Gas-oil	3.198	6	3.204	3.238	6	3.244	2.266.194	475.693	2.741.887
Gasolina	2		2	106	64	170	2.327.755	1.159.850	3.487.605
Otros productos petrolíferos	1.685	1.458	3.143	24.245	15.673	39.918	523.436	68.955	592.391
Gases energéticos del petróleo	4	1	5	32.661	32.222	64.883	559.029	252.366	811.395
Gas natural	2.594	1	2.595	75.853	68.597	144.450	79.609	1.565.415	1.645.024
Carbones y coque de petróleo	1		1	26	19	45	26	139.619	139.645
Biocombustibles	1.991	9.854	11.845	23.002	28.984	51.986	58.159	70.759	128.918
Siderometalúrgico	315.335	61.130	376.465	2.690.157	2.368.314	5.058.471	2.692.957	3.013.276	5.706.233
Mineral de hierro	8		8	1.802	2.067	3.869	1.802	2.067	3.869
Otros minerales	5.262	2.976	8.238	415.603	394.084	809.687	415.603	427.846	843.449
Chatarras de hierro	290	2.093	2.383	368.714	422.124	790.838	368.714	839.046	1.207.760
Productos siderúrgicos	273.089	30.321	303.410	1.312.165	977.374	2.289.539	1.314.965	1.171.652	2.486.617
Otros productos metalúrgicos	36.686	25.740	62.426	591.873	572.665	1.164.538	591.873	572.665	1.164.538
Minerales no metálicos	16.609	77	16.686	761.086	737.337	1.498.423	765.045	747.449	1.512.494
Sal común	5.776		5.776	677.805	675.935	1.353.740	677.805	675.935	1.353.740
Otros minerales no metálicos	10.833	77	10.910	83.281	61.402	144.683	87.240	71.514	158.754
Abonos	6.279		6.279	141.586	129.905	271.491	141.586	129.905	271.491
Fosfatos	1		1	3.671	3.826	7.497	3.671	3.826	7.497
Potasas	169		169	7.004	6.345	13.349	7.004	6.345	13.349
Abonos naturales y artificiales	6.109		6.109	130.911	119.734	250.645	130.911	119.734	250.645
Productos químicos	87.928	15.238	103.166	2.313.173	1.860.266	4.173.439	2.600.926	2.008.171	4.609.097
Productos químicos	87.928	15.238	103.166	2.313.173	1.860.266	4.173.439	2.600.926	2.008.171	4.609.097

(continúa en página siguiente)



4. A) ESTADÍSTICAS TRÁFICO ALGECIRAS MEMORIA ANUAL 2015

Mercancías	Mercancía General Convencional			Mercancía General			Total		
	Embarcadas	Desembarc.	Total	Embarcadas	Desembarc.	Total	Embarcadas	Desembarc.	Total
Materiales de construcción	249.612	15.693	265.305	1.222.254	942.261	2.164.515	1.304.270	972.407	2.276.677
Asfalto	73.723	7.969	81.692	77.083	10.889	87.972	159.099	41.035	200.134
Cemento y clinker	3.325		3.325	16.977	13.712	30.689	16.977	13.712	30.689
Materiales de construcción	172.564	7.724	180.288	1.128.194	917.660	2.045.854	1.128.194	917.660	2.045.854
Agro-ganadero y alimentario	212.054	1.157.293	1.369.347	9.828.297	10.186.088	20.014.385	9.828.298	10.407.637	20.235.935
Cereales y su harina	4.215	2.399	6.614	804.902	775.007	1.579.909	804.902	775.007	1.579.909
Habas de soja		18	18	62.587	65.299	127.886	62.587	65.299	127.886
Frutas, hortalizas y legumbres	55.491	919.256	974.747	1.327.865	2.386.958	3.714.823	1.327.865	2.386.958	3.714.823
Vinos, bebidas, alcoholes y derivados	28.329	133	28.462	572.212	453.449	1.025.661	572.213	453.449	1.025.662
Conservas	15.219	70.527	85.746	595.695	304.520	900.215	595.695	304.520	900.215
Tabaco, cacao, café y especias	5.818	2.903	8.721	1.267.060	1.259.909	2.526.969	1.267.060	1.259.909	2.526.969
Aceites y grasas	6.104	23.471	29.575	572.059	362.559	934.618	572.059	498.375	1.070.434
Otros productos alimenticios	57.939	6.752	64.691	3.358.986	3.215.247	6.574.233	3.358.986	3.300.181	6.659.167
Pescado congelado	35.554	131.690	167.244	1.023.875	1.185.703	2.209.578	1.023.875	1.186.502	2.210.377
Pienso y forrajes	3.385	144	3.529	243.056	177.437	420.493	243.056	177.437	420.493
Otras mercancías	1.071.597	406.170	1.477.767	7.838.860	7.219.444	15.058.304	7.838.860	7.219.445	15.058.305
Maderas y corcho	15.880	1.980	17.860	811.033	811.370	1.622.403	811.033	811.370	1.622.403
Papel y pasta	15.816	2.834	18.650	948.245	859.287	1.807.532	948.245	859.287	1.807.532
Maquinaria, aparatos, herramientas, repuestos	156.623	136.748	293.371	1.806.744	1.820.635	3.627.379	1.806.744	1.820.635	3.627.379
Resto de mercancías	883.278	264.608	1.147.886	4.272.838	3.728.152	8.000.990	4.272.838	3.728.153	8.000.991
Vehículos y elementos de transporte	1.693.644	1.661.091	3.354.735	6.936.447	6.934.590	13.871.037	6.936.447	6.934.590	13.871.037
Automóviles y sus piezas	65.886	25.943	91.829	643.282	612.875	1.256.157	643.282	612.875	1.256.157
Tara equipamiento (Ro-Ro)	1.627.006	1.635.079	3.262.085	1.637.661	1.646.204	3.283.865	1.637.661	1.646.204	3.283.865
Tara de contenedores	752	69	821	4.655.504	4.675.511	9.331.015	4.655.504	4.675.511	9.331.015
Total	3.665.567	3.328.014	6.993.581	31.928.232	30.541.850	62.470.082	41.239.829	50.704.817	91.944.646



4. A) ESTADÍSTICAS TRÁFICO ALGECIRAS MEMORIA ANUAL 2015

4.3.7.3 CLASIFICACIÓN DE MERCANCÍAS EN TRÁNSITO SEGÚN SU NATURALEZA

Mercancías	Cabotaje		Exterior		Total tránsito
	Embarcadas	Desembarc.	Embarcada	Desembarc.	
Vinos, bebidas, alcoholes y derivados	19	16	2.318	1.184	3.537
Conservas	3.251	8.161	12.782	11.251	35.445
Tabaco, cacao, café y especias	46.835	254.450	1.055.217	846.655	2.203.157
Aceites y grasas	27.085	3.879	1.070.809	1.108.902	2.210.675
Otros productos alimenticios	3.397	220	30.193	34.214	68.024
Pescado congelado	116.365	9.246	908.915	993.888	2.028.414
Pienso y forrajes	45.955	164.712	604.424	500.811	1.315.902
Otras mercancías	536.919	494.020	6.083.434	6.069.577	13.183.950
Maderas y corcho	28.038	83.691	759.930	706.120	1.577.779
Papel y pasta	15.787	41.617	833.500	807.203	1.698.107
Maquinaria, aparatos, herramientas, repuestos	126.961	162.884	1.477.306	1.452.585	3.219.736
Resto de mercancías	366.133	205.828	3.012.698	3.103.669	6.688.328
Vehículos y elementos de transporte	528.527	592.754	4.560.616	4.513.693	10.195.590
Automóviles y sus piezas	45.131	58.099	517.003	504.446	1.124.679
Tara equipamiento (RO-RO)	226.005	256.599	10.304	10.602	503.510
Tara contenedores	257.391	278.056	4.033.309	3.998.645	8.567.401
Total	4.424.818	3.670.341	26.476.320	27.356.625	61.928.104



4. A) ESTADÍSTICAS TRÁFICO ALGECIRAS MEMORIA ANUAL 2015

4.3.7.4.A CLASIFICACIÓN DE MERCANCÍAS EN TRÁNSITO SEGÚN SU NATURALEZA Y PRESENTACIÓN

Mercancías	Graneles líquidos			Graneles sólidos			Mercancía general en contenedores		
	Embarcadas	Desembarc.	Total	Embarcadas	Desembarc.	Total	Embarcadas	Desembarc.	Total
Energético	4.598.563	4.756.143	9.354.706	3.756	3.017	6.773	144.344	143.949	288.293
Petróleo crudo		189.609	189.609			0	152	155	307
Fuel-oil	2.511.483	3.428.752	5.940.235			0	17.961	17.639	35.600
Gas-oil	1.149.997	424.999	1.574.996			0			0
Gasolina	664.697	623.055	1.287.752			0	64	64	128
Otros productos petrolíferos	47.520	29.086	76.606			0	16.710	13.795	30.505
Gases energéticos del petróleo	194.961	18.867	213.828			0	29.458	29.683	59.141
Gas natural			0	3.756	3.017	6.773	62.827	64.823	127.650
Carbones y coque de petróleo			0			0	25	19	44
Biocombustibles	29.905	41.775	71.680			0	17.147	17.771	34.918
Siderometalúrgico	0	0	0	2.800	40.258	43.058	2.148.423	2.165.362	4.313.785
Mineral de hierro			0			0	1.686	1.706	3.392
Otros minerales			0			0	380.022	383.724	763.746
Chatarras de hierro			0		30.758	30.758	367.715	373.714	741.429
Productos siderúrgicos			0	2.800	9.500	12.300	894.351	900.075	1.794.426
Otros productos metalúrgicos			0			0	504.649	506.143	1.010.792
Minerales no metálicos	0	0	0	0	0	0	728.063	730.247	1.458.310
Sal común			0			0	671.492	673.110	1.344.602
Otros minerales no metálicos			0			0	56.571	57.137	113.708
Abonos	0	0	0	0	0	0	123.458	125.028	248.486
Fosfatos			0			0	3.652	3.753	7.405
Potasas			0			0	6.404	6.345	12.749
Abonos naturales y artificiales		0	0	0	0	0	113.402	114.930	228.332
Productos químicos	35.021	54.058	89.079	0	1.075	1.075	1.805.322	1.792.298	3.597.620
Productos químicos	35.021	54.058	89.079		1.075	1.075	1.805.322	1.792.298	3.597.620

(continúa en página siguiente)



**4. A) ESTADÍSTICAS TRÁFICO ALGECIRAS
MEMORIA ANUAL 2015**



4. A) ESTADÍSTICAS TRÁFICO ALGECIRAS MEMORIA ANUAL 2015

Mercancías	Graneles líquidos			Graneles sólidos			Mercancía general en contenedores		
	Embarcadas	Desembarc.	Total	Embarcadas	Desembarc.	Total	Embarcadas	Desembarc.	Total
Materiales de construcción	15.308	26.022	41.330	0	0	0	878.392	875.549	1.753.941
Asfalto	15.308	26.022	41.330			0	2.919	2.905	5.824
Cemento y clinker			0			0	13.438	13.623	27.061
Materiales de construcción			0			0	862.035	859.021	1.721.056
Agro-ganadero y alimentario	1	12.300	12.301	0	799	799	8.577.816	8.594.092	17.171.908
Cereales y su harina			0			0	765.292	766.134	1.531.426
Habas de soja			0			0	62.370	63.780	126.150
Frutas, hortalizas y legumbres			0			0	1.183.315	1.182.864	2.366.179
Vinos, bebidas, alcoholes y derivados	1		1			0	448.463	444.472	892.935
Conservas			0			0	222.885	223.092	445.977
Tabaco, cacao, café y especias			0			0	1.253.043	1.249.899	2.502.942
Aceites y grasas		12.300	12.300			0	307.798	314.031	621.829
Otros productos alimenticios			0			0	3.180.800	3.190.620	6.371.420
Pescado congelado			0		799	799	981.023	985.228	1.966.251
Pienso y forrajes			0			0	172.827	173.972	346.799
Otras mercancías	0	0	0	0	0	0	6.479.240	6.542.914	13.022.154
Maderas y corcho			0			0	787.647	789.811	1.577.458
Papel y pasta			0			0	848.619	846.266	1.694.885
Maquinaria, aparatos, herramientas, repuestos			0			0	1.595.526	1.612.567	3.208.093
Resto de mercancías			0	0	0	0	3.247.448	3.294.270	6.541.718
Vehículos y elementos de transporte	0	0	0	0	0	0	4.861.461	4.849.753	9.711.214
Automóviles y sus piezas			0			0	560.469	562.223	1.122.692
Tara equipamiento (Ro-Ro)			0			0	10.292	10.896	21.188
Tara de contenedores			0			0	4.290.700	4.276.634	8.567.334
Total	4.648.893	4.848.523	9.497.416	6.556	45.149	51.705	25.746.519	25.819.192	51.565.711



4. A) ESTADÍSTICAS TRÁFICO ALGECIRAS MEMORIA ANUAL 2015

4.3.7.4.B CLASIFICACIÓN DE MERCANCÍAS EN TRÁNSITO SEGÚN SU NATURALEZA Y PRESENTACIÓN

Mercancías	Mercancía General Convencional			Mercancía General			Tránsito		
	Embarcadas	Desembarc.	Total	Embarcadas	Desembarc.	Total	Embarcadas	Desembarc.	Total
Energético	5.195	11.317	16.512	149.539	155.266	304.805	4.751.858	4.914.426	9.666.284
Petróleo crudo	0	0	0	152	155	307	152	189.764	189.916
Fuel-oil	604	0	604	18.565	17.639	36.204	2.530.048	3.446.391	5.976.439
Gas-oil	3.197	6	3.203	3.197	6	3.203	1.153.194	425.005	1.578.199
Gasolina	0	0	0	64	64	128	664.761	623.119	1.287.880
Otros productos petrolíferos	1.097	1.457	2.554	17.807	15.252	33.059	65.327	44.338	109.665
Gases energéticos del petróleo	1	0	1	29.459	29.683	59.142	224.420	48.550	272.970
Gas natural	188	1	189	63.015	64.824	127.839	66.771	67.841	134.612
Carbones y coque de petróleo	0	0	0	25	19	44	25	19	44
Biocombustibles	108	9.853	9.961	17.255	27.624	44.879	47.160	69.399	116.559
Siderometalúrgico	3.146	2.862	6.008	2.151.569	2.168.224	4.319.793	2.154.369	2.208.482	4.362.851
Mineral de hierro	0	0	0	1.686	1.706	3.392	1.686	1.706	3.392
Otros minerales	1.185	0	1.185	381.207	383.724	764.931	381.207	383.724	764.931
Chatarras de hierro	1	1.285	1.286	367.716	374.999	742.715	367.716	405.757	773.473
Productos siderúrgicos	1.625	1.574	3.199	895.976	901.649	1.797.625	898.776	911.149	1.809.925
Otros productos metalúrgicos	335	3	338	504.984	506.146	1.011.130	504.984	506.146	1.011.130
Minerales no metálicos	875	45	920	728.938	730.292	1.459.230	728.938	730.292	1.459.230
Sal común	81	0	81	671.573	673.110	1.344.683	671.573	673.110	1.344.683
Otros minerales no metálicos	794	45	839	57.365	57.182	114.547	57.365	57.182	114.547
Abonos	32	1	33	123.490	125.029	248.519	123.490	125.029	248.519
Fosfatos	0	1	1	3.652	3.754	7.406	3.652	3.754	7.406
Potasas	0	0	0	6.404	6.345	12.749	6.404	6.345	12.749
Abonos naturales y artificiales	32	0	32	113.434	114.930	228.364	113.434	114.930	228.364
Productos químicos	11.075	68	11.143	1.816.397	1.792.366	3.608.763	1.851.418	1.847.499	3.698.917
Productos químicos	11.075	68	11.143	1.816.397	1.792.366	3.608.763	1.851.418	1.847.499	3.698.917

(continúa en página siguiente)



4. A) ESTADÍSTICAS TRÁFICO ALGECIRAS MEMORIA ANUAL 2015

Mercancías	Mercancía General Convencional			Mercancía General			Tránsito		
	Embarcadas	Desembarc.	Total	Embarcadas	Desembarc.	Total	Embarcadas	Desembarc.	Total
Materiales de construcción	37.819	8.260	46.079	916.211	883.809	1.800.020	931.519	909.831	1.841.350
Asfalto	24.969	7.970	32.939	27.888	10.875	38.763	43.196	36.897	80.093
Cemento y clinker	1.879	0	1.879	15.317	13.623	28.940	15.317	13.623	28.940
Materiales de construcción	10.971	290	11.261	873.006	859.311	1.732.317	873.006	859.311	1.732.317
Agro-ganadero y alimentario	72.233	14.172	86.405	8.650.049	8.608.264	17.258.313	8.650.050	8.621.363	17.271.413
Cereales y su harina	2.083	0	2.083	767.375	766.134	1.533.509	767.375	766.134	1.533.509
Habas de soja	0	0	0	62.370	63.780	126.150	62.370	63.780	126.150
Frutas, hortalizas y legumbres	4.895	11	4.906	1.188.210	1.182.875	2.371.085	1.188.210	1.182.875	2.371.085
Vinos, bebidas, alcoholes y derivados	19.247	17	19.264	467.710	444.489	912.199	467.711	444.489	912.200
Conservas	3.871	1	3.872	226.756	223.093	449.849	226.756	223.093	449.849
Tabaco, cacao, café y especias	3.808	477	4.285	1.256.851	1.250.376	2.507.227	1.256.851	1.250.376	2.507.227
Aceites y grasas	3.199	13.297	16.496	310.997	327.328	638.325	310.997	339.628	650.625
Otros productos alimenticios	32.717	11	32.728	3.213.517	3.190.631	6.404.148	3.213.517	3.190.631	6.404.148
Pescado congelado	1.151	358	1.509	982.174	985.586	1.967.760	982.174	986.385	1.968.559
Pienso y forrajes	1.262	0	1.262	174.089	173.972	348.061	174.089	173.972	348.061
Otras mercancías	141.113	20.683	161.796	6.620.353	6.563.597	13.183.950	6.620.353	6.563.597	13.183.950
Maderas y corcho	321	0	321	787.968	789.811	1.577.779	787.968	789.811	1.577.779
Papel y pasta	668	2.554	3.222	849.287	848.820	1.698.107	849.287	848.820	1.698.107
Maquinaria, aparatos, herramientas, repuestos	8.741	2.902	11.643	1.604.267	1.615.469	3.219.736	1.604.267	1.615.469	3.219.736
Resto de mercancías	131.383	15.227	146.610	3.378.831	3.309.497	6.688.328	3.378.831	3.309.497	6.688.328
Vehículos y elementos de transporte	227.682	256.694	484.376	5.089.143	5.106.447	10.195.590	5.089.143	5.106.447	10.195.590
Automóviles y sus piezas	1.665	322	1.987	562.134	562.545	1.124.679	562.134	562.545	1.124.679
Tara equipamiento (Ro-Ro)	226.017	256.305	482.322	236.309	267.201	503.510	236.309	267.201	503.510
Tara de contenedores	0	67	67	4.290.700	4.276.701	8.567.401	4.290.700	4.276.701	8.567.401
Total	499.170	314.102	813.272	26.245.689	26.133.294	52.378.983	30.901.138	31.026.966	61.928.104



4. A) ESTADÍSTICAS TRÁFICO ALGECIRAS MEMORIA ANUAL 2015

4.4 TRÁFICO INTERIOR, TONELADAS

Embarcadas	Desembarcadas	Total
2.930.121	3.040	2.933.161

4.5 AVITUALLAMIENTOS

Avituallamiento	Toneladas
Combustibles líquidos	3.176.133
Agua	137.527
Hielo	600
Varios	26.134
Total	3.340.394

4.6 PESCA CAPTURADA

Tipos	Peso (kg)	Valor en 1ª venta (euros)
Pesca fresca	815.200	1.740.747,34
Total pesca capturada	815.200	1.740.747,34

4.7 TRÁFICO DE CONTENEDORES

4.7.1 CONTENEDORES DE 20 PIES


	Cabotaje		Exterior		Total	
	Número	Toneladas	Número	Toneladas	Número	Toneladas
Embarcados	35.866	631.442	574.327	11.674.131	610.193	12.305.573
Con carga	29.442	618.594	519.579	11.564.635	549.021	12.183.229
Vacíos	6.424	12.848	54.748	109.496	61.172	122.344
Desembarcados	39.433	820.894	573.060	10.761.056	612.493	11.581.950
Con carga	37.535	817.098	481.042	10.577.020	518.577	11.394.118
Vacíos	1.898	3.796	92.018	184.036	93.916	187.832
Total	75.299	1.452.336	1.147.387	22.435.187	1.222.686	23.887.523
Con carga	66.977	1.435.692	1.000.621	22.141.655	1.067.598	23.577.347
Vacíos	8.322	16.644	146.766	293.532	155.088	310.176

4.7.2 CONTENEDORES MAYORES DE 20 PIES

	Cabotaje		Exterior		Total	
	Número	Toneladas	Número	Toneladas	Número	Toneladas
Embarcados	44.495	886.810	776.909	15.070.282	821.404	15.957.092
Con carga	38.957	864.658	628.741	14.477.604	667.698	15.342.262
Vacíos	5.538	22.152	148.168	592.678	153.706	614.830
Desembarcados	46.694	963.860	778.443	14.668.026	825.137	15.631.886
Con carga	42.360	946.602	613.581	14.008.538	655.941	14.955.140
Vacíos	4.334	17.258	164.862	659.488	169.196	676.746
Total	91.189	1.850.670	1.555.352	29.738.308	1.646.541	31.588.978
Con carga	81.317	1.811.260	1.242.322	28.486.142	1.323.639	30.297.402
Vacíos	9.872	39.410	313.030	1.252.166	322.902	1.291.576



4. A) ESTADÍSTICAS TRÁFICO ALGECIRAS
MEMORIA ANUAL 2015



4. A) ESTADÍSTICAS TRÁFICO ALGECIRAS MEMORIA ANUAL 2015

4.7.3 TOTAL CONTENEDORES DE 20 PIES O MAYORES

	Cabotaje		Exterior		Total	
	Número	Toneladas	Número	Toneladas	Número	Toneladas
Embarcados	80.361	1.518.252	1.351.236	26.744.413	1.431.597	28.262.665
Con carga	68.399	1.483.252	1.148.320	26.042.239	1.216.719	27.525.491
Vacíos	11.962	35.000	202.916	702.174	214.878	737.174
Desembarcados	86.127	1.784.754	1.351.503	25.429.082	1.437.630	27.213.836
Con carga	79.895	1.763.700	1.094.623	24.585.558	1.174.518	26.349.258
Vacíos	6.232	21.054	256.880	843.524	263.112	864.578
Total	166.488	3.303.006	2.702.739	52.173.495	2.869.227	55.476.501
Con carga	148.294	3.246.952	2.242.943	50.627.797	2.391.237	53.874.749
Vacíos	18.194	56.054	459.796	1.545.698	477.990	1.601.752

4.7.4 CONTENEDORES DE 20 PIES O MAYORES EN TRÁNSITO

	Cabotaje		Exterior		Total	
	Número	Toneladas	Número	Toneladas	Número	Toneladas
Embarcados	79.085	1.486.054	1.236.021	24.260.464	1.315.106	25.746.518
Con carga	67.172	1.451.180	1.042.043	23.591.250	1.109.215	25.042.430
Vacíos	11.913	34.874	193.978	669.214	205.891	704.088
Desembarcados	85.684	1.775.637	1.227.335	24.043.554	1.313.019	25.819.191
Con carga	79.515	1.754.763	1.035.784	23.389.700	1.115.299	25.144.463
Vacíos	6.169	20.874	191.551	653.854	197.720	674.728
Total	164.769	3.261.691	2.463.356	48.304.018	2.628.125	51.565.709
Con carga	146.687	3.205.943	2.077.827	46.980.950	2.224.514	50.186.893
Vacíos	18.082	55.748	385.529	1.323.068	403.611	1.378.816

4.7.5 TOTAL CONTENEDORES EQUIVALENTES A 20 PIES (TEUS)

	Cabotaje		Exterior		Total	
	Número	Toneladas	Número	Toneladas	Número	Toneladas
Embarcados	124.856	1.518.252	2.128.145	26.744.413	2.253.001	28.262.665
Con carga	107.356	1.483.252	1.777.061	26.042.239	1.884.417	27.525.491
Vacíos	17.500	35.000	351.084	702.174	368.584	737.174
Desembarcados	132.821	1.784.754	2.129.946	25.429.082	2.262.767	27.213.836
Con carga	122.255	1.763.700	1.708.204	24.585.558	1.830.459	26.349.258
Vacíos	10.566	21.054	421.742	843.524	432.308	864.578
Total	257.677	3.303.006	4.258.091	52.173.495	4.515.768	55.476.501
Con carga	229.611	3.246.952	3.485.265	50.627.797	3.714.876	53.874.749
Vacíos	28.066	56.054	772.826	1.545.698	800.892	1.601.752

4.7.6 CONTENEDORES EQUIVALENTES A 20 PIES (TEUS) EN TRÁNSITO

	Cabotaje		Exterior		Total	
	Número	Toneladas	Número	Toneladas	Número	Toneladas
Embarcados	123.190	1.486.054	1.951.639	24.260.464	2.074.829	25.746.518
Con carga	105.753	1.451.180	1.617.032	23.591.250	1.722.785	25.042.430
Vacíos	17.437	34.874	334.607	669.214	352.044	704.088
Desembarcados	132.268	1.775.637	1.936.939	24.043.554	2.069.207	25.819.191
Con carga	121.792	1.754.763	1.610.012	23.389.700	1.731.804	25.144.463
Vacíos	10.476	20.874	326.927	653.854	337.403	674.728
Total	255.458	3.261.691	3.888.578	48.304.018	4.144.036	51.565.709
Con carga	227.545	3.205.943	3.227.044	46.980.950	3.454.589	50.186.893
Vacíos	27.913	55.748	661.534	1.323.068	689.447	1.378.816



4. A) ESTADÍSTICAS TRÁFICO ALGECIRAS MEMORIA ANUAL 2015

4.7.7 MERCANCIAS TRANSPORTADAS EN CONTENEDORES CLASIFICADAS SEGÚN SU NATURALEZA (TONELADAS)

Mercancías	Cabotaje			Exterior			Total		
	Embarcadas	Desembarc.	Total	Embarcadas	Desembarc.	Total	Embarcadas	Desembarc.	Total
Energético	10.869	5.653	16.522	172.995	146.673	319.668	183.864	152.326	336.190
Petróleo crudo				311	155	466	311	155	466
Fuel-oil	590	323	913	33.307	17.601	50.908	33.897	17.924	51.821
Gas-oil				40		40	40		40
Gasolina				104	64	168	104	64	168
Otros productos petrolíferos	2.913	249	3.162	19.647	13.966	33.613	22.560	14.215	36.775
Gases energéticos del petróleo	3.532	657	4.189	29.125	31.564	60.689	32.657	32.221	64.878
Gas natural	2.876	1.948	4.824	70.384	66.649	137.033	73.260	68.597	141.857
Carbones y coque de petróleo		7	7	25	12	37	25	19	44
Biocombustibles	958	2.469	3.427	20.052	16.662	36.714	21.010	19.131	40.141
Siderometalúrgico	126.416	228.320	354.736	2.248.406	2.078.863	4.327.269	2.374.822	2.307.183	4.682.005
Mineral de hierro	109		109	1.685	2.067	3.752	1.794	2.067	3.861
Otros minerales	23.515	25.161	48.676	386.827	365.946	752.773	410.342	391.107	801.449
Chatarras de hierro	8.305	37.873	46.178	360.118	382.158	742.276	368.423	420.031	788.454
Productos siderúrgicos	56.389	133.472	189.861	982.687	813.581	1.796.268	1.039.076	947.053	1.986.129
Otros productos metalúrgicos	38.098	31.814	69.912	517.089	515.111	1.032.200	555.187	546.925	1.102.112
Minerales no metálicos	14.214	56.012	70.226	730.263	681.247	1.411.510	744.477	737.259	1.481.736
Sal común	8.688	51.342	60.030	663.341	624.593	1.287.934	672.029	675.935	1.347.964
Otros minerales no metálicos	5.526	4.670	10.196	66.922	56.654	123.576	72.448	61.324	133.772
Abonos	5.132	11.403	16.535	130.175	118.502	248.677	135.307	129.905	265.212
Fosfatos		2.087	2.087	3.670	1.739	5.409	3.670	3.826	7.496
Potasas		26	26	6.835	6.319	13.154	6.835	6.345	13.180
Abonos naturales y artificiales	5.132	9.290	14.422	119.670	110.444	230.114	124.802	119.734	244.536
Productos químicos	112.253	182.833	295.086	2.112.992	1.662.196	3.775.188	2.225.245	1.845.029	4.070.274
Productos químicos	112.253	182.833	295.086	2.112.992	1.662.196	3.775.188	2.225.245	1.845.029	4.070.274

(continúa en página siguiente)



4. A) ESTADÍSTICAS TRÁFICO ALGECIRAS MEMORIA ANUAL 2015

Mercancías	Cabotaje			Exterior			Total		
	Embarcadas	Desembarc.	Total	Embarcadas	Desembarc.	Total	Embarcadas	Desembarc.	Total
Materiales de construcción	32.885	160.834	193.719	939.757	765.733	1.705.490	972.642	926.567	1.899.209
Asfalto		15	15	3.360	2.904	6.264	3.360	2.919	6.279
Cemento y clinker		901	901	13.652	12.811	26.463	13.652	13.712	27.364
Materiales de construcción	32.885	159.918	192.803	922.745	750.018	1.672.763	955.630	909.936	1.865.566
Agro-ganadero y alimentario	513.705	327.571	841.276	9.102.540	8.701.224	17.803.764	9.616.245	9.028.795	18.645.040
Cereales y su harina	17.938	1.476	19.414	782.749	771.132	1.553.881	800.687	772.608	1.573.295
Habas de soja	3.640	45	3.685	58.947	65.236	124.183	62.587	65.281	127.868
Frutas, hortalizas y legumbres	73.898	14.246	88.144	1.198.476	1.453.457	2.651.933	1.272.374	1.467.703	2.740.077
Vinos, bebidas, alcoholes y derivados	11.199	67.318	78.517	532.684	385.998	918.682	543.883	453.316	997.199
Conservas	20.544	5.930	26.474	559.932	228.063	787.995	580.476	233.993	814.469
Tabaco, cacao, café y especias	69.231	8.937	78.168	1.192.012	1.248.069	2.440.081	1.261.243	1.257.006	2.518.249
Aceites y grasas	6.565	10.337	16.902	559.390	328.751	888.141	565.955	339.088	905.043
Otros productos alimenticios	67.509	132.452	199.961	3.233.538	3.076.043	6.309.581	3.301.047	3.208.495	6.509.542
Pescado congelado	229.686	80.823	310.509	758.636	973.189	1.731.825	988.322	1.054.012	2.042.334
Pienso y forrajes	13.495	6.007	19.502	226.176	171.286	397.462	239.671	177.293	416.964
Otras mercancías	398.352	474.591	872.943	6.368.906	6.338.682	12.707.588	6.767.258	6.813.273	13.580.531
Maderas y corcho	28.185	83.713	111.898	766.968	725.677	1.492.645	795.153	809.390	1.604.543
Papel y pasta	15.353	39.083	54.436	917.076	817.370	1.734.446	932.429	856.453	1.788.882
Maquinaria, aparatos, herramientas, repuestos	118.816	160.514	279.330	1.531.305	1.523.373	3.054.678	1.650.121	1.683.887	3.334.008
Resto de mercancías	235.998	191.281	427.279	3.153.557	3.272.262	6.425.819	3.389.555	3.463.543	6.853.098
Vehículos y elementos de transporte	304.426	337.536	641.962	4.938.379	4.935.963	9.874.342	5.242.805	5.273.499	10.516.304
Automóviles y sus piezas	43.503	58.018	101.521	533.894	528.914	1.062.808	577.397	586.932	1.164.329
Tara equipamiento (Ro-Ro)	135	340	475	10.520	10.785	21.305	10.655	11.125	21.780
Tara de contenedores	260.788	279.178	539.966	4.393.965	4.396.264	8.790.229	4.654.753	4.675.442	9.330.195
Total	1.518.252	1.784.753	3.303.005	26.744.413	25.429.083	52.173.496	28.262.665	27.213.836	55.476.501



4. A) ESTADÍSTICAS TRÁFICO ALGECIRAS MEMORIA ANUAL 2015



4. A) ESTADÍSTICAS TRÁFICO ALGECIRAS MEMORIA ANUAL 2015

4.8 RESUMEN GENERAL DEL TRÁFICO MARÍTIMO

4.8.1 CUADRO GENERAL NÚMERO 1

Conceptos	Toneladas	
	Parciales	Totales
Graneles Líquidos		27.344.044
Productos Petrolíferos	25.579.742	
Gas Natural	139.600	
Otros Líquidos	1.624.702	
Graneles Sólidos	2.130.519	2.130.519
Mercancía General	62.470.082	62.470.082
Tráfico Interior	2.933.161	2.933.161
Avituallamiento		3.340.394
Productos Petrolíferos	3.176.133	
Resto	164.261	
Pesca Fresca	815	815
Total	98.219.016	98.219.016

4.8.2 CUADRO GENERAL NÚMERO 2 (INCLUIDO TRÁFICO INTERIOR, AVITUALLAMIENTO Y PESCA FRESCA)

Conceptos	Toneladas
Mercancías embarcadas	47.510.343
Mercancías desembarcadas	50.708.672
Mercancías transbordadas	0
Total	98.219.016

4.8.3 CUADRO GENERAL NÚMERO 3

Conceptos	Toneladas	
	Parciales	Totales
Comercio Exterior		25.129.240
Importación		17.934.100
Graneles líquidos	13.213.061	
Graneles sólidos	2.074.856	
Mercancía general	2.646.183	
Exportación		17.934.100
Graneles líquidos	3.290.233	
Comercio Nacional		-9.395.628
Mercancías en Tránsito		52.857.193
Mercancías Transbordadas		0
Taras de Equipamientos		12.614.880
Pesca Fresca, Avituallamiento y Tráfico Interior		6.274.370
Total		98.219.016



4. A) ESTADÍSTICAS TRÁFICO ALGECIRAS MEMORIA ANUAL 2015

4.9 TRÁFICO TERRESTRE

Medio de transporte utilizado para entrada o salida de zona de servicio del puerto	Toneladas		
	Cargadas en barco	Descargadas de barco	Total
Ferrocarril (FE)	50.520	36.491	87.011
Carretera (CA)	5.337.125	4.392.682	9.729.807
Tubería (TU)	8.288.399	10.417.522	18.705.921
Otros medios (OT)	0	1.493.802	1.493.802
Sin transporte terrestre (ST)	30.901.138	31.026.966	61.928.104
Total mercancía según transporte	44.577.182	47.367.463	91.944.645
Pesca, avituallamiento y tráfico interior o local	2.933.161	3.341.209	6.274.370
Total	47.510.343	50.708.672	98.219.016

4.9.1 TRÁFICO FERROVIARIO

	Entrados	Salidos	Total
Vagones	4.263	4.291	8.554
Total toneladas	50.520	36.491	87.011
Total TEUs	4.931	6.194	11.125

4.9.2 TRÁFICO T.I.R. Y TERRESTRE EN GENERAL

	Número de camiones	Toneladas
De importación	14.028	2.822.559
De exportación	14.512	2.997.462
Total	28.540	5.820.021



4. A) ESTADÍSTICAS TRÁFICO ALGECIRAS MEMORIA ANUAL 2015

4.10 GRÁFICOS Y SERIES HISTÓRICAS

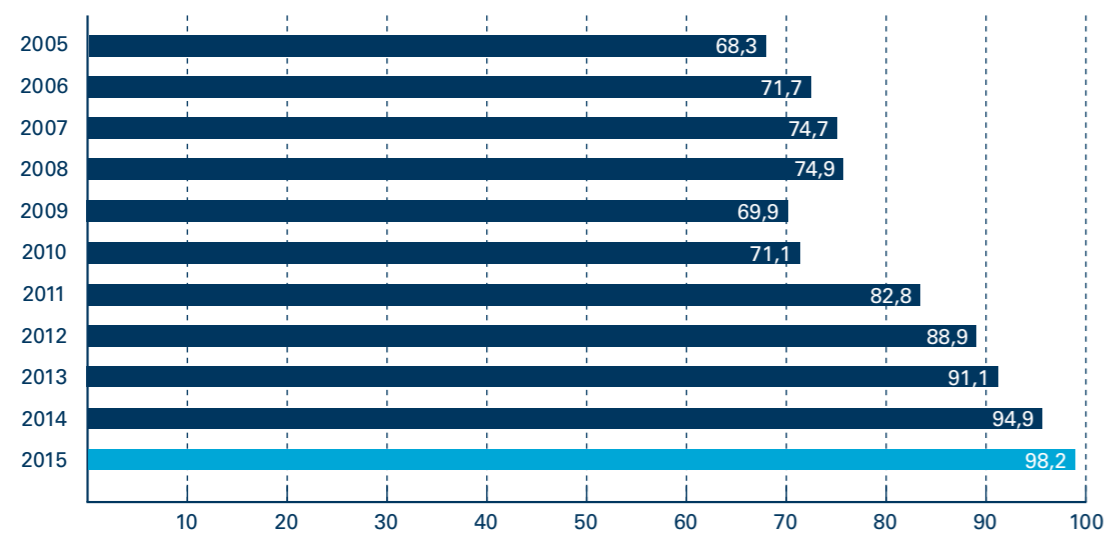
EVOLUCIÓN DE LAS PRINCIPALES MAGNITUDES DE TRÁFICO

	2005	2006	2007	2008	2009	2010	2011	2012	2013	2014	2015
Evolución del tráfico total (en millones de tm)	68,347	71,709	74,697	74,850	69,911	71,115	82,839	88,874	91,141	94,932	98,219
Tráfico por tipo de mercancías (en millones de tm)											
Graneles sólidos	2,652	2,708	2,680	1,590	1,743	1,475	1,563	1,955	1,598	1,603	2,131
Graneles líquidos	21,447	20,263	19,589	20,510	20,143	23,895	23,037	22,700	24,181	25,179	27,344
Mercancía general	39,468	43,354	47,193	47,520	42,317	40,629	52,276	58,611	60,078	61,180	62,470
Tráfico exterior total (en millones de tm)	55,372	58,984	62,008	62,390	57,703	57,157	67,924	75,027	76,931	79,083	82,383
Evolución del tráfico exterior (en millones de tm)											
Cargadas	21,891	23,326	24,638	25,310	23,432	22,182	28,813	32,683	33,688	34,077	35,358
Descargadas	33,480	35,657	37,369	37,080	34,272	34,975	39,111	42,344	43,243	45,007	47,025
Evolución del tráfico de contenedores (en miles de TEUs)	3.179,300	3.256,776	3.420,533	3.327,620	3.043,268	2.816,556	3.602,631	4.114,231	4.349,755	4.556,492	4.515,768
Evolución de la contenerización de la mercancía general diversa (en millones de tm)											
Mercancía general contenerizada	35,391	39,123	42,468	42,800	37,880	36,064	47,632	53,180	54,044	54,624	55,477
Mercancía general no contenerizada	4,076	4,231	4,725	4,720	4,437	4,565	4,644	5,431	6,034	6,556	6,994
Evolución del G.T. (en millones)	213,468	238,769	262,444	264,120	275,506	277,777	312,552	330,617	345,739	390,979	415,719
Evolución de la carga seca (en millones de tm)	42,120	46,062	49,873	49,110	44,060	42,104	53,840	60,566	61,676	62,784	64,601



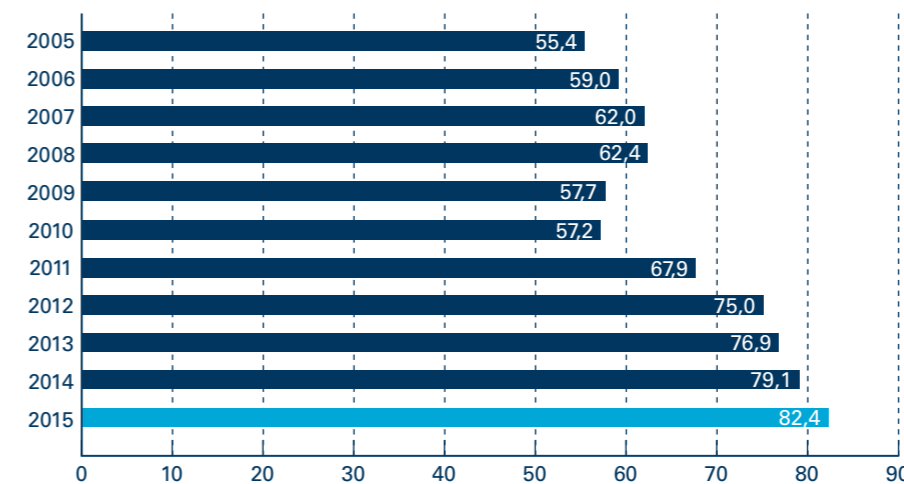
4. A) ESTADÍSTICAS TRÁFICO ALGECIRAS MEMORIA ANUAL 2015

4.10.1 EVOLUCIÓN DEL TRÁFICO TOTAL (en millones de toneladas)

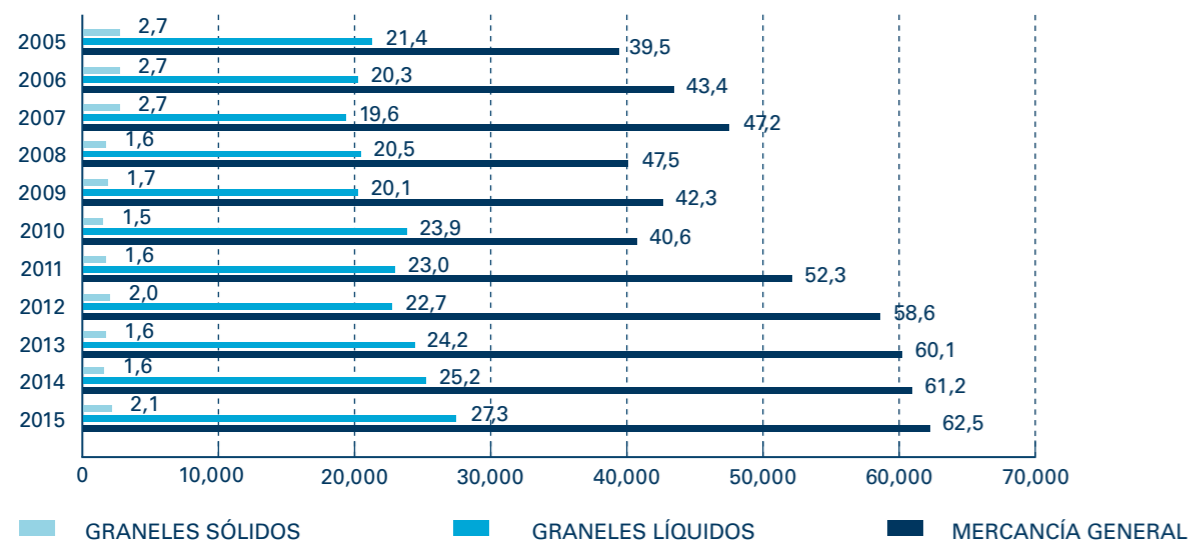


TRÁFICO TOTAL
98,2
MILLONES DE
TONELADAS

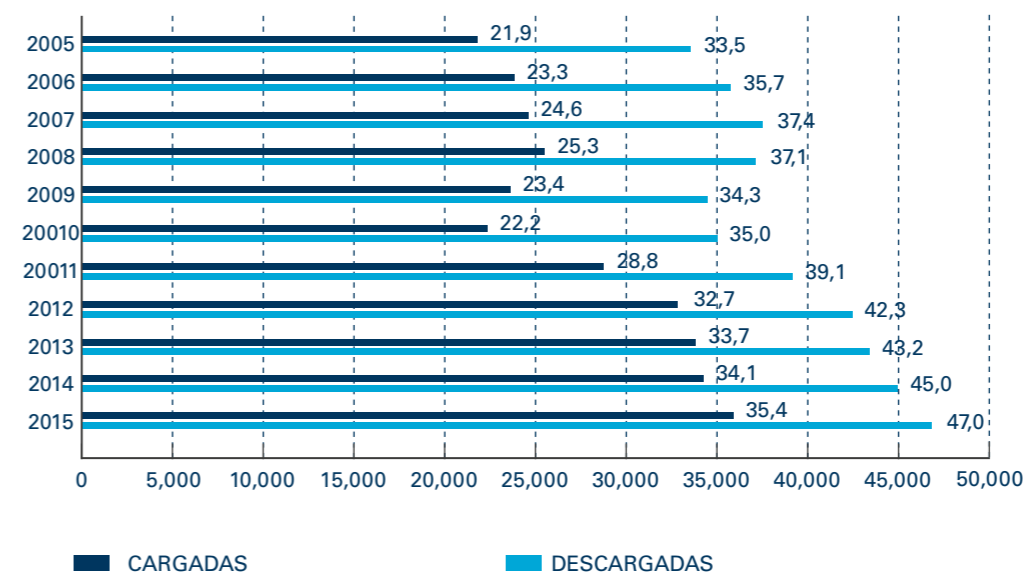
4.10.3 TRÁFICO EXTERIOR TOTAL (en millones de toneladas)



4.10.2 TRÁFICO POR TIPO DE MERCANCÍAS (en millones de toneladas)

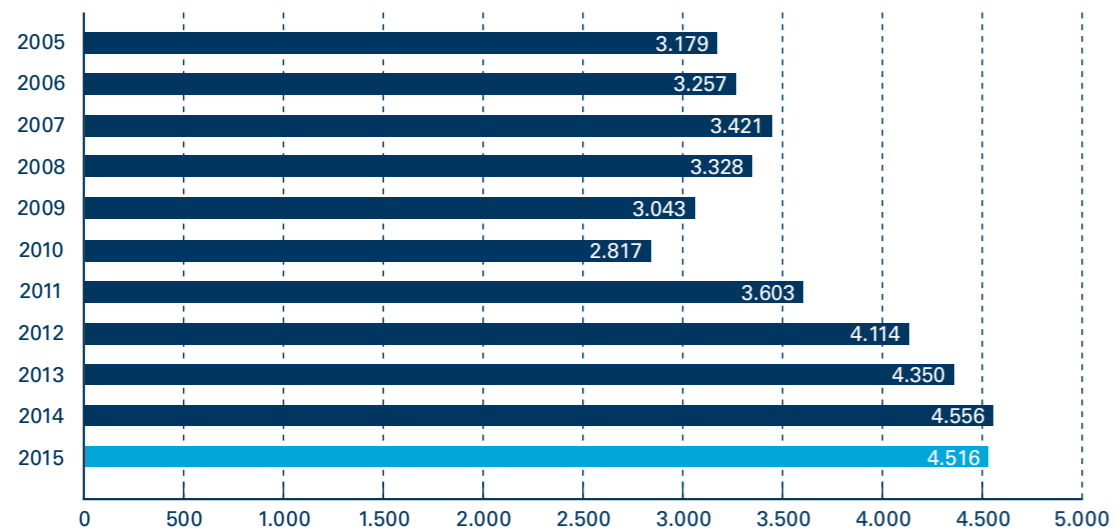


4.10.4 EVOLUCIÓN DEL TRÁFICO EXTERIOR (en millones de toneladas)



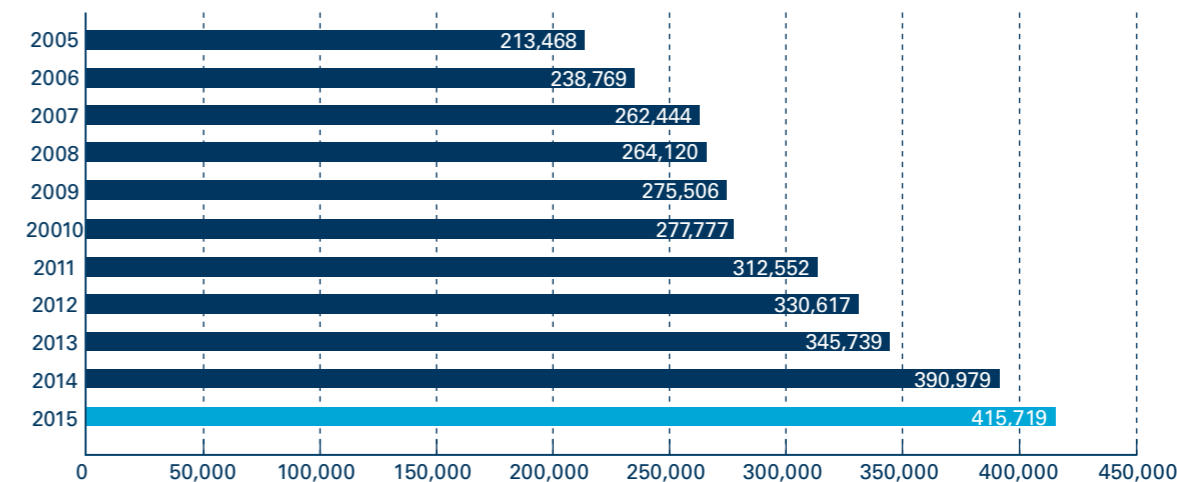
4. A) ESTADÍSTICAS TRÁFICO ALGECIRAS
MEMORIA ANUAL 2015

4.10.5 EVOLUCIÓN DEL TRÁFICO DE CONTENEDORES
(en miles de TEU's)

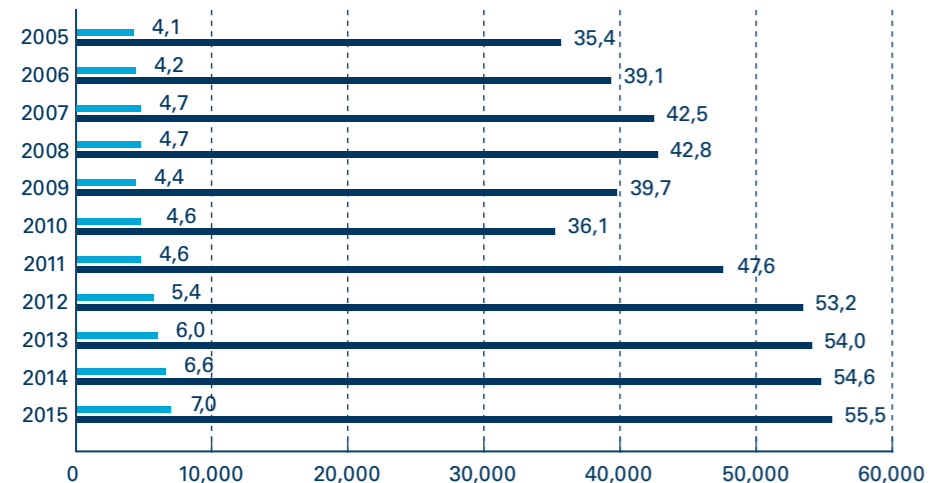


TRÁFICO
CONTENEDORES
4.516
MILES DE
TEU'S

4.10.7 EVOLUCIÓN DEL TONELAJE DE REGISTRO BRUTO
(en millones de G.T.)

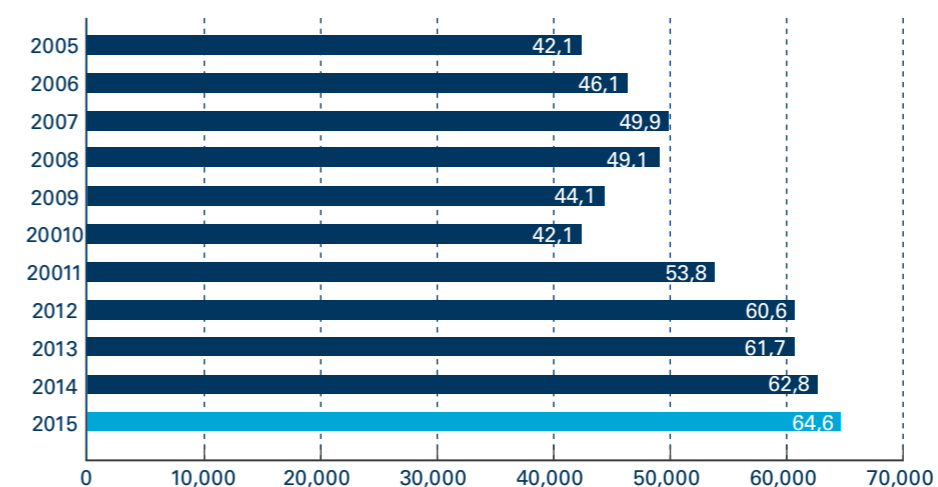


4.10.6 EVOLUCIÓN DE LA CONTENERIZACIÓN DE LA MERCANCÍA GENERAL DIVERSA
(en millones de TM)



■ CONTENERIZADA ■ NO CONTENERIZADA

4.10.8 EVOLUCIÓN DE LA CARGA SECA
(en millones de toneladas)





4. B) ESTADÍSTICAS TRÁFICO TARIFA



4. B) ESTADÍSTICAS TRÁFICO TARIFA MEMORIA ANUAL 2015

4.1 TRÁFICO DE PASAJE

4.1.1 PASAJEROS

4.1.1.1 NÚMERO DE PASAJEROS

		Cabotaje	Exterior	Total	Interior
En régimen de transporte	Embarcados	0	619.346	619.346	45.401
	Desembarcados	0	707.739	707.739	
	En tránsito	0	0	0	0
	Total	0	1.327.085	1.327.085	45.401
De crucero	Inicio de línea			0	
	Fin de línea			0	
	En tránsito			0	
Total de pasajeros					1.372.486

4.1.1.2 NÚMERO DE PASAJEROS DE LÍNEA REGULAR. PUERTOS DE ORIGEN Y DESTINO

Puerto de origen o destino	Cabotaje		Exterior		Total
	Embarcados	Desembarcados	Embarcados	Desembarcados	
Tánger			619.346	707.739	1.327.085
Otros			0	0	0
Total	0	0	619.346	707.739	1.327.085

4.1.2 NÚMERO DE VEHÍCULOS EN RÉGIMEN DE PASAJE

Tipo de navegación	tipo de vehículo	embarcados	desembarcados	total
Cabotaje	Motocicletas	0	0	0
	Coches	0	0	0
	Furgonetas			0
	Autobuses	0	0	0
	Total	0	0	0
Exterior	Motocicletas	3.450	3.359	6.809
	Coches	104.704	123.708	228.412
	Furgonetas			0
	Autobuses	390	464	854
	Total	108.544	127.531	236.075
Total		108.544	127.531	236.075



4. B) ESTADÍSTICAS TRÁFICO TARIFA
MEMORIA ANUAL 2015



4. B) ESTADÍSTICAS TRÁFICO TARIFA MEMORIA ANUAL 2015

4.2 BUQUES

4.2.1 BUQUES MERCANTES

4.2.1.1 DISTRIBUCIÓN POR TONELAJE

	Total	Hasta 3.000 G.T.	De 3.001 a 5.000 G.T.	De 5.001 a 10.000 G.T.	De 10.001 a 25.000 G.T.	De 25.001 a 50.000 G.T.	Más de 50.000 G.T.
Españoles							
Número	17	17	0	0	0	0	0
G.T.	1.740	1.740	0	0	0	0	0
Extranjeros							
Número	4.288	1.998	1.274	1.029	4	0	0
G.T.	14.095.257	5.035.510	3.850.028	5.152.203	57.516	0	0
Total							
Número	4.305	1.998	1.274	1.029	4	0	0
GT	14.096.997	5.037.250	3.850.028	5.152.203	57.516	0	0
Porcentaje sobre el total %							
Número	100,00	46,41	29,59	23,90	0,09	0,00	0,00
G.T.	100,00	35,73	27,31	36,55	0,41	0,00	0,00



4. B) ESTADÍSTICAS TRÁFICO TARIFA MEMORIA ANUAL 2015

4.2.1.2 DISTRIBUCIÓN POR BANDERA

Banderas	Número de buques	G.T.
Chipre	2.113	7.616.135
España	17	1.740
Malta	1.274	3.850.028
Marruecos	900	2.628.140
Total	4.305	14.096.997

4.2.1.3 DISTRIBUCIÓN POR TIPOS DE BUQUES

Tipo de buques	Españoles		Extranjeros		Total	
	Nº	G.T.	Nº	G.T.	Nº	G.T.
Total tanques	0	0	0	0	0	0
Total graneleros	0	0	0	0	0	0
Total carga general	0	0	0	0	0	0
Total Ro-Ro	0	0	0	0	0	0
Total pasaje	0	0	4.287	14.094.303	4.287	14.094.303
Total portacontenedores	0	0	0	0	0	0
Total otros buques	17	1.740	1	954	18	2.694
Totales	17	1.740	4.288	14.095.257	4.305	14.096.997

4.2.2 BUQUES DE GUERRA

	Españoles	Extranjeros	Total
Número	2	0	2
G.T.	993	0	993

4.2.3 EMBARCACIONES DE PESCA FRESCA

Con base en el puerto	Número	G.T.
Tarifa	80	456
Total	80	456

4.2.4 EMBARCACIONES DE RECREO

Con base en el puerto	Número
Puerto de Tarifa	118
Total	118

4.2.5 BUQUES ENTRADOS PARA DESGUACE

Con base en el puerto	Número
Sin movimiento	

4.2.6 OTRAS EMBARCACIONES

TIPO	Número	G.T.
Barcaza	0	0
Draga	1	954
Investigación y salvamento	1	149
Remolcadores	0	0
Total	2	1.103



4. B) ESTADÍSTICAS TRÁFICO TARIFA MEMORIA ANUAL 2015

4.3 MERCANCÍAS, TONELADAS

4.3.1 MOVIDAS POR MUELLES Y ATRAQUES DEL SERVICIO

Mercancías	Cabotaje			Exterior			Total		
	Embarcadas	Desembarc.	Total	Embarcadas	Desembarc.	Total	Embarcadas	Desembarc.	Total
Mercancía general									
Taras de vehículos Ro-Ro	0	0	0	3.200	1.714	4.914	3.200	1.714	4.914
Total	0	0	0	3.200	1.714	4.914	3.200	1.714	4.914

4.3.2 MOVIDAS POR MUELLES Y ATRAQUES DE PARTICULARES

Mercancías	Cabotaje			Exterior			Total		
	Embarcadas	Desembarc.	Total	Embarcadas	Desembarc.	Total	Embarcadas	Desembarc.	Total
Mercancía general									
Sin movimiento	-	-	-	-	-	-	-	-	-

4.3.3 EMBARCADAS Y DESEMBARCADAS EN EL AÑO

Mercancías	Cabotaje			Exterior			Total		
	Embarcadas	Desembarc.	Total	Embarcadas	Desembarc.	Total	Embarcadas	Desembarc.	Total
Graneles líquidos	-	-	-	-	-	-	-	-	-
Graneles sólidos por instalación especial	-	-	-	-	-	-	-	-	-
Graneles sólidos sin instalación especial	-	-	-	-	-	-	-	-	-
Mercancía general	-	-	-	-	-	-	-	-	-
Taras de vehículos Ro-Ro	-	-	-	3.200	1.714	4.914	3.200	1.714	4.914
Total	0	0	0	3.200	1.714	4.914	3.200	1.714	4.914



4. B) ESTADÍSTICAS TRÁFICO TARIFA MEMORIA ANUAL 2015

4.3.4 TOTAL MERCANCÍAS POR PAÍSES DE ORIGEN Y DESTINO

País	Embarcadas	Desembarcadas	Total
Marruecos	3.200	1.714	4.914
Total	3.200	1.714	4.914

4.3.5 TOTAL MERCANCÍAS TRANSBORDADAS

País	Embarcadas	Desembarcadas	Total
Sin movimiento	-	-	-

4.3.6 TRÁFICO ROLL-ON / ROLL-OFF

4.3.6.1 RESUMEN DEL TRÁFICO ROLL-ON / ROLL-OFF

Mercancías embarcadas	Cabotaje	Exterior	Total
En contenedores			0
En otros medios		3.200	3.200
Total		3.200	3.200

Mercancías desembarcadas	Cabotaje	Exterior	Total
En contenedores			0
En otros medios		1.714	1.714
Total		1.714	1.714

Mercancías embarcadas más desembarcadas	Cabotaje	Exterior	Total
En contenedores		0	0
En otros medios		4.914	4.914
Total		4.914	4.914



4. B) ESTADÍSTICAS TRÁFICO TARIFA MEMORIA ANUAL 2015

4.3.6.2 UNIDADES DE TRANSPORTE INTERMODAL (UTI) ROLL-ON / ROLL-OFF

Tipo	Cabotaje			Exterior			Total		
	Embarcadas	Desembarc.	Total	Embarcadas	Desembarc.	Total	Embarcadas	Desembarc.	Total
Camión rígido	0	0	0	571	60	631	571	60	631
Total	0	0	0	571	60	631	571	60	631

4.3.6.3 UNIDADES DE VEHÍCULOS EN RÉGIMEN DE MERCANCÍA

Tipo	Cabotaje			Exterior			Total		
	Embarcadas	Desembarc.	Total	Embarcadas	Desembarc.	Total	Embarcadas	Desembarc.	Total
Sin movimiento	-	-	-	-	-	-	-	-	-

4.3.7 CLASIFICACIÓN DE MERCANCÍAS

4.3.7.1 CLASIFICACIÓN SEGÚN SU NATURALEZA

Tipo	Cabotaje			Exterior			Total		
	Embarcadas	Desembarc.	Total	Embarcadas	Desembarc.	Total	Embarcadas	Desembarc.	Total
Vehículos y elementos de transporte				3.200	1.714	4.914	3.200	1.714	4.914
Automóviles y sus piezas									
Tara equipamiento (RO-RO)				3.200	1.714	4.914	3.200	1.714	4.914
Tara contenedores									
Total	0	0	0	3.200	1.714	4.914	3.200	1.714	4.914

4.3.7.2 A CLASIFICACIÓN SEGÚN SU NATURALEZA Y PRESENTACIÓN

Mercancías	Graneles Líquidos			Graneles Sólidos			Mercancía General en Contenedores		
	Embarcadas	Desembarc.	Total	Embarcadas	Desembarc.	Total	Embarcadas	Desembarc.	Total
Sin movimiento	-	-	-	-	-	-	-	-	-



4. B) ESTADÍSTICAS TRÁFICO TARIFA MEMORIA ANUAL 2015

4.3.7.2 B CLASIFICACIÓN SEGÚN SU NATURALEZA Y PRESENTACIÓN

Tipo	Mercancía general convencional			Mercancía general			Total		
	Embarcadas	Desembarc.	Total	Embarcadas	Desembarc.	Total	Embarcadas	Desembarc.	Total
Vehículos y elementos de transporte	3.200	1.714	4.914	3.200	1.714	4.914	3.200	1.714	4.914
Automóviles y sus piezas									
Tara equipamiento (RO-RO)	3.200	1.714	4.914	3.200	1.714	4.914	3.200	1.714	4.914
Tara contenedores									
Total	3.200	1.714	4.914	3.200	1.714	4.914	3.200	1.714	4.914

4.3.7.3 CLASIFICACIÓN DE MERCANCIAS EN TRÁNSITO SEGÚN SU NATURALEZA

Mercancías	Cabotaje		Exterior		Total tránsito
	Embarcadas	Desembarc.	Embarcada	Desembarc.	
Sin movimiento	-	-	-	-	-

4.4 TRÁFICO INTERIOR, TONELADAS

Embarcadas	Desembarcadas	Total
Sin movimiento		

4.5 AVITUALLAMIENTOS

Avituallamiento	Toneladas
Sin datos	



4. B) ESTADÍSTICAS TRÁFICO TARIFA
MEMORIA ANUAL 2015



4. B) ESTADÍSTICAS TRÁFICO TARIFA MEMORIA ANUAL 2015

4.6 PESCA CAPTURADA

Tipos	Peso (kg)	Valor en 1ª venta (euros)
Pesca fresca	286.920	3.245.780,23
Total pesca capturada	286.920	3.245.780,23

4.7 TRÁFICO DE CONTENEDORES

	Cabotaje		Exterior		Total	
	Número	Toneladas	Número	Toneladas	Número	Toneladas
	Sin movimiento					

4.8 RESUMEN GENERAL DEL TRÁFICO MARÍTIMO

4.8.1 CUADRO GENERAL NÚMERO 1

Conceptos	Toneladas	
	Parciales	Totales
Graneles Líquidos		0
Productos Petrolíferos	0	
Gas Natural	0	
Otros Líquidos	0	
Graneles Sólidos	0	0
Mercancía General	4.914	4.914
Tráfico Interior	0	0
Avituallamiento		
Productos Petrolíferos		
Resto		
Pesca Fresca	287	287
Total	5.201	5.201

4.8.2 CUADRO GENERAL NÚMERO 2 (INCLUIDO TRÁFICO INTERIOR, AVITUALLAMIENTO Y PESCA FRESCA)

Conceptos	Toneladas
Mercancías embarcadas	3.200
Mercancías desembarcadas	2.001
Mercancías transbordadas	0
Total	5.201

4.8.3 CUADRO GENERAL NÚMERO 3

Conceptos	Toneladas	
	Parciales	Totales
Comercio exterior		0
Comercio nacional		
mercancías en tránsito		
mercancías transbordadas		
taras de equipamientos		4.914
Pesca fresca, avituallamiento y tráfico interior		287
Total		5.201



4. B) ESTADÍSTICAS TRÁFICO TARIFA MEMORIA ANUAL 2015

4.9 TRÁFICO TERRESTRE

Medio de transporte utilizado para entrada o salida de zona de servicio del puerto	Toneladas		
	Cargadas en barco	Descargadas de barco	Total
Ferrocarril (FE)	0	0	0
Carretera (CA)	3.200	1.714	4.914
Tubería (TU)	0	0	0
Otros medios (OT)	0	0	0
Sin transporte terrestre (ST)	0	0	0
Total mercancía según transporte	3.200	1.714	4.914
Pesca, avituallamiento y tráfico interior o local	0	287	287
Total	3.200	2.001	5.201

4.9.1 TRÁFICO FERROVIARIO

	Entrados	Salidos	Total
	Sin movimiento		

4.9.2 TRÁFICO T.I.R. Y TERRESTRE EN GENERAL

	Número de camiones	Toneladas
De importación	0	3.200
De exportación	0	1.714
Total	0	4.914



4. B) ESTADÍSTICAS TRÁFICO TARIFA MEMORIA ANUAL 2015

4.10 GRÁFICOS Y SERIES HISTÓRICAS

EVOLUCIÓN DE LAS PRINCIPALES MAGNITUDES DE TRÁFICO

	2005	2006	2007	2008	2009	2010	2011	2012	2013	2014	2015
Evolución del tráfico total (en millones de tm)											
Tráfico por tipo de mercancías (en millones de tm)											
Graneles sólidos	0,000	0,000	0,000	0,000	0,000	0,000	0,000	0,000	0,000	0,000	0,000
Graneles líquidos	0,000	0,000	0,000	0,000	0,000	0,000	0,000	0,000	0,000	0,000	0,000
Mercancía general	0,001	0,055	0,057	0,003	0,005	0,002	0,004	0,002	0,008	0,003	0,005
Tráfico exterior total (en millones de tm)	0,001	0,001	0,057	0,003	0,005	0,002	0,011	0,010	0,008	0,003	0,005
Evolución del tráfico exterior (en millones de tm)											
Cargadas	0,001	0,055	0,056	0,003	0,004	0,002	0,005	0,003	0,005	0,003	0,003
Descargadas	0,000	0,000	0,001	0,000	0,001	0,000	0,006	0,006	0,004	0,000	0,002
Evolución del tráfico de contenedores (en miles de TEUs)	0,000	0,000	0,000	0,000	0,000	0,000	0,000	0,000	0,000	0,000	0,000
Evolución de la contenerización de la mercancía general diversa (en millones de tm)											
Mercancía general contenerizada	0,000	0,000	0,000	0,000	0,000	0,000	0,000	0,000	0,000	0,000	0,000
Mercancía general no contenerizada	0,001	0,001	0,001	0,055	0,057	0,003	0,005	0,002	0,004	0,002	0,008
Evolución del G.T. (en millones)	6,095	8,515	12,040	13,027	13,089	18,543	17,716	11,190	13,149	12,810	14,099
Evolución de la carga seca (en millones de tm)	0,001	0,055	0,057	0,003	0,005	0,002	0,004	0,002	0,008	0,003	0,005



4. B) ESTADÍSTICAS TRÁFICO TARIFA
MEMORIA ANUAL 2015





5. UTILIZACIÓN DEL PUERTO

5. UTILIZACIÓN DEL PUERTO MEMORIA ANUAL 2015

5.1 UTILIZACIÓN DE MUELLES

Muelle o atraque	Embarque	Desembarque	Total
Total Muelle ACERINOX			
Graneles líquidos			
Graneles sólidos	3.959	614.960	618.919
Mercancía general	231.621		231.621
Pasajeros			
Total muelle CEPSA			
Graneles líquidos	6.780.786	1.930.260	8.711.046
Graneles sólidos		1.075	1.075
Mercancía general	66.042	42.119	108.161
Pasajeros			
Total MONOBOYA			
Graneles líquidos		11.921.411	11.921.411
Graneles sólidos			
Mercancía general			
Pasajeros			
Total muelle DIQUE NORTE			
Graneles líquidos	553.374	1.117.194	1.670.568
Graneles sólidos			
Mercancía general	230.730	157.418	388.148
Pasajeros			
Total muelle ENDESA GENERACIÓN			
Graneles líquidos			
Graneles sólidos		1.493.802	1.493.802
Mercancía general			
Pasajeros			

(*).- Pasajeros y vehículos en número de unidades. Mercancías en toneladas

Muelle o atraque	Embarque	Desembarque	Total
Total muelle GALERA			
Graneles líquidos			
Graneles sólidos			
Mercancía general	2.724.632	2.834.657	5.559.289
Pasajeros	2.117.818	2.082.031	4.199.849
Total muelle ISLA VERDE			
Graneles líquidos		24.022	24.022
Graneles sólidos		3.816	3.816
Mercancía general	67.952	49.967	117.919
Pasajeros			
Total muelle JUAN CARLOS I			
Graneles líquidos			
Graneles sólidos			
Mercancía general	23.311.017	22.380.187	45.691.204
Pasajeros			
Total muelle ESTE			
Graneles líquidos			
Graneles sólidos			
Mercancía general	4.791.423	4.710.080	9.501.503
Pasajeros			
Total muelle NORTE			
Graneles líquidos			
Graneles sólidos			
Mercancía general	3.681	2.674	6.355
Pasajeros			

(*).- Pasajeros y vehículos en número de unidades. Mercancías en toneladas

(continúa en página siguiente)



5. UTILIZACIÓN DEL PUERTO MEMORIA ANUAL 2015

Muelle o atraque	Embarque	Desembarque	Total
Total muelle PRÍNCIPE FELIPE			
Graneles líquidos			
Graneles sólidos			
Mercancía general	421.454	349.206	770.660
Pasajeros			
Total muelle TARIFA			
Graneles líquidos			
Graneles sólidos			
Mercancía general	1.714	3.200	4.914
Pasajeros	619.346	707.739	1.327.085
Total muelle VOPAK			
Graneles líquidos	1.870.071	2.851.353	4.721.424
Graneles sólidos			
Mercancía general			
Pasajeros			
Total otros muelles			
Graneles líquidos	96.851	198.723	295.574
Graneles sólidos	6.556	6.351	12.907
Mercancía general	81.166	14.056	95.222
Pasajeros			
TOTAL			91.949.560
Graneles líquidos	9.301.082	18.042.963	27.344.045
Graneles sólidos	10.515	2.120.004	2.130.519
Mercancía general	31.931.432	30.543.564	62.474.996
Pasajeros	2.737.164	2.789.770	5.526.934

(*).- Pasajeros y vehículos en número de unidades. Mercancías en toneladas



5. UTILIZACIÓN DEL PUERTO MEMORIA ANUAL 2015

5.2 DÁRSENAS

Número de barcos fondeados	5.230
G. T. de barcos fondeados	135.161.768
G. T. por días de fondeo	118.942.356

5.3 AMARRES DE PUNTA

Número de barcos amarrados	100
G. T. de barcos amarrados	7.797.207
G. T. por días de barcos amarrados	9.036.963

5.4 ATRAQUES

	Algeciras	Tarifa	Total
Número de barcos atracados	24.511	4.305	28.816
Metros lineales de atraque	3.105.247	307.493	3.412.740
Metros lineales por días de atraque	9.645.570	330.369	9.975.939

5.5 OCUPACIÓN DE SUPERFICIE

Zonas	Descubiertas (m ² día)	Cubiertas y abiertas (m ² día)	Cerradas (m ² día)	Totales (m ² día)
Zona de Almacenamiento	0	0	0	0,00
Zona de Tránsito	39,83	0	0	39,83
TOTAL	39,83	0	0	39,83

5.6 MEDIOS MECÁNICOS DE TIERRA

5.6.1 GRÚAS


		Con gancho o caldero		Con cuchara		Totales	
		Horas	Toneladas	Horas	Toneladas	Horas	Toneladas
Grúas de Servicio	Hasta 6Tm.						
	Entre 7 y 12Tm.						
	Entre 13 y 16Tm.						
	Mayor de 16Tm.						
Grúas de particulares	Hasta 6Tm.						
	Entre 7 y 12Tm.						
	Entre 13 y 16Tm.						
	Mayor de 16Tm.	-	55.192.707	-	2.108.762	-	57.301.469

5.6.2 INSTALACIONES ESPECIALES

Instalación	Horas	Toneladas
COMPAÑÍA ESPAÑOLA DE PETRÓLEOS, SA (CEPSA)		
Descarga, carga de productos petrolíferos	-	20.632.457
ENDESA GENERACIÓN		
Descarga y almacenamiento de carbón térmico	-	1.493.802
Total	-	22.126.259



5. UTILIZACIÓN DEL PUERTO
MEMORIA ANUAL 2015



ENTU 700502 6
2261

NET
CAP.

20,000 KG
44,000 LBS

20,000 KG
44,000 LBS

187270 5
2261

10,480 KG
23,100 LBS
2,230 KG
4,920 LBS
28,250 KG
62,280 LBS
33.2 CUM
1,170 CUFT

ENTU 9500516
4EG1

WGM	5,000kg	11,023lb
Max	4,900kg	10,800lb
Payload	2,900kg	6,399lb

SE. SosaCo
URL

Brighton,
Bolivia



5. UTILIZACIÓN DEL PUERTO MEMORIA ANUAL 2015

5.7 CARRETILLAS

Sin datos

5.8 CINTAS TRANSPORTADORAS

Situación	Toneladas
Muelle Endesa Generación (Graneles sólidos)	1.493.802

5.9 PALAS CARGADORAS

Sin datos

5.10 TRACCIÓN DE MANIOBRAS

Sin datos

5.11 VAGONES

Número de vagones entrados y salidos en puerto	8.554
--	-------

5.12 CAMIONES

	Algeciras	Tarifa	Total
Número de camiones entrados en puerto	290.143	631	290.774

5.13 BÁSCULAS

Situación	Número
Puesto de Inspección Fronteriza	1

5.14 GRÚAS FLOTANTES

Sin datos

5.15 REMOLCADORES

Número de remolcadores con base en el puerto	9
--	---

5.16 VARADEROS

Situación	Número
Algeciras	1
Tarifa	1

5.17 DESCRIPCIÓN DE TERMINALES Y MUELLES OPERATIVOS

Sin datos



5. UTILIZACIÓN DEL PUERTO
MEMORIA ANUAL 2015





6. OBRAS



6. OBRAS MEMORIA ANUAL 2015

6.1 OBRAS EN EJECUCIÓN O TERMINADAS EN EL AÑO

Nombre de la obra	Presupuesto aprobado líquido (iva excluido)	Certificado a origen (iva excluido)	Certificado en el año (iva excluido)	Situación
Reordenación del área de embarque y desembarque a Tánger y nuevos controles de Policía Nacional y Guardia Civil en el puerto de Algeciras	2.665.340,80	2.665.340,80	138.856,64	Liquidada
Cerramiento tipo Schengen en el muelle Príncipe Felipe	311.010,84	311.010,84	30.593,17	Liquidada
Formación de rotonda en el vial de acceso a Isla Verde Exterior para acceso al dique Ingeniero Castor R. del Valle en el puerto de Algeciras	93.993,19	93.993,19	6.732,37	Liquidada
Rotonda en vial principal del muelle de la Galera, zona "Oasis"	148.282,48	148.282,48	23.465,89	Liquidada
Adecuación de alineaciones de muelle nº 2 del puerto de Tarifa	1.490.289,96	1.490.289,96	569.757,19	Liquidada
Demolición de la zona oeste del tinglado de Isla Verde	118.820,21	118.820,21	118.820,21	Terminada
Habilitación de explanada y viga pilotada en la fase B del muelle Este de Isla Verde Exterior	4.942.474,65	4.896.073,65	4.896.073,65	Terminada
Habilitación del vial de acceso al dique Ingeniero Castor R. del Valle	356.689,70	356.689,70	356.689,70	Terminada
Obras complementarias a las de dotación de instalaciones al Dique de Abrigo Exento en Isla Verde Exterior en el puerto de Algeciras	192.948,61	192.050,53	192.050,53	Terminada
Remodelación del acceso al muelle pesquero y rotonda del PIF en el puerto de Algeciras	257.649,07	257.649,07	257.649,07	Terminada
Refuerzo del pie del muelle del atraque nº 3 del puerto de Tarifa	113.128,78	113.128,78	76.579,66	Terminada
Suministro e instalación de defensas entre los bolardos 1 y 20 del muelle Juan Carlos I Este del puerto de Algeciras	760.575,00	760.575,00	247.089,43	En curso
Refuerzo del muelle y mejora de calado en el muelle Juan Carlos I entre los bolardos 1 y 22	7.948.648,45	7.138.128,60	6.332.249,87	En curso
Restitución de elementos prefabricados de la fachada del aparcamiento de la estación marítima de Algeciras	272.391,02	163.144,02	163.144,02	En curso
Prolongación del muelle Norte de la dársena interior de Campamento, San Roque	16.362.137,10	3.623.347,68	3.623.347,68	En curso
Proyecto modificado del de ejecución y posterior construcción de las obras de reforma y ampliación de las instalaciones actuales de inspección fronteriza y del nuevo edificio de inspección de animales vivos en el puerto de Algeciras	3.287.167,56	3.287.167,56	299.143,88	Liquidada
Proyecto de obras complementarias al básico y de ejecución de rehabilitación del ala oeste de la planta baja en el edificio de Dirección de la APBA para nuevas dependencias de la Subdirección General de Explotación	184.793,47	184.793,47	16.467,70	Liquidada
Proyecto complementario del modificado del básico y de ejecución de rehabilitación del ala oeste de la planta baja en el edificio de dirección de la APBA para nuevas dependencias de la Subdirección General de Explotación	108.553,50	108.553,50	2.714,89	Liquidada
Proyecto básico y de ejecución de ordenación del espacio portuario situado entre el muelle de Ribera del puerto deportivo y el futuro vial paralelo a la avenida Príncipe de Asturias de acceso a las instalaciones de la APBA	1.192.167,59	1.192.167,59	106.711,23	Liquidada
Proyecto complementario al básico y de ejecución de ordenación del espacio portuario situado entre el muelle de Ribera del puerto deportivo y el futuro vial paralelo a la avenida Príncipe de Asturias de acceso a las instalaciones de la APBA	403.130,85	403.130,85	403.130,85	Liquidada

(continúa en página siguiente)




6. OBRAS

MEMORIA ANUAL 2015

Nombre de la obra	Presupuesto aprobado líquido (iva excluido)	Certificado a origen (iva excluido)	Certificado en el año (iva excluido)	Situación
Reordenación del entorno del acceso central del puerto de Algeciras. Proyecto básico y de ejecución de las nuevas instalaciones de control en el acceso central al puerto de Algeciras. Ordenación de su frente y conexión con el paseo marítimo del Llano	1.723.400,40	1.214.038,57	681.063,92	En ejecución
Proyecto de ordenación del entorno de la estación marítima, aparcamiento e instalaciones de control en el puerto de Tarifa	1.055.689,37	1.055.689,37	290.856,28	Liquidada
Proyecto de obras complementarias al de ordenación del entorno de la estación marítima, aparcamiento e instalaciones de control en el puerto de Tarifa	456.220,46	456.220,46	456.220,46	Liquidada
Proyecto de ejecución de reforma de oficinas para centro de operaciones del puerto de Algeciras	312.448,68	312.191,60	312.191,60	Terminada
Proyecto de urbanización anexa al edificio para dependencias de la Guardia Civil en el acuartelamiento sito en el puerto de Algeciras	196.258,99	192.838,13	192.838,13	En ejecución
Proyecto acondicionamiento e integración de los espacios portuarios sin uso en el puerto de Algeciras. 1ª fase: espacios anexos al centro de transformación y al acceso al edificio de Dirección de la APBA	165.596,29	20.972,86	20.972,86	En ejecución
Proyecto de rehabilitación de pavimento en explanadas de embarque de vehículos en la terminal de ferries del puerto de Tarifa	83.431,95	24.638,43	24.638,43	En ejecución
Proyecto de ordenación y urbanización del recinto pesquero del puerto de Tarifa. 2ª fase	1.763.941,56	194.735,78	194.735,78	En ejecución
Suministro e instalación de doce (12) pasillos mecánicos en los atraques 7 y 8, ramal norte y ramal sur de los túneles de embarque de la terminal de buques del puerto de Algeciras	3.454.170,00	3.277.387,50	859.387,50	Pendiente recepción
Proyecto de instalación de pantalanos flotantes para embarcaciones deportivas en el puerto de Tarifa	611.717,14	611.717,14	22.924,57	Recibido
Proyecto de instalación de red de abastecimiento en el dique norte del Puerto Bahía de Algeciras	174.520,53	191.911,00	38.520,70	Liquidado
Proyecto de pavimentación de túneles de embarque/desembarque de la estación marítima del puerto de Algeciras. 1ª fase	186.531,39	205.030,34	199.804,56	Liquidado
Proyecto de remodelación de los túneles de embarque de la estación marítima del puerto de Algeciras	1.571.075,35	318.096,59	318.096,59	En ejecución
Proyecto de renovación de la red de abastecimiento en la explanada interior del puerto de Campamento	83.714,86	83.714,86	83.714,86	Recibido
Proyecto de renovación de la red de abastecimiento en el muelle Juan Carlos I del puerto de Algeciras	287.186,00	63.571,58	63.571,58	En ejecución
Proyecto de instalación de tres plantas centrales de producción de agua de climatización ubicadas en la cubierta del edificio nuevo de la estación marítima del puerto de Algeciras	263.356,78	263.356,78	263.356,78	Recibido
Proyecto de iluminación exterior de cantiles y explanadas en el área portuaria de Campamento, San Roque	288.173,69	281.975,35	281.975,35	Pendiente liquidación
Proyecto de instalación de bloques de servicio para suministro de agua y electricidad a barcos en el área portuaria de Campamento, San Roque	266.589,42	265.844,20	265.844,20	Pendiente liquidación
Proyecto de reparación de los cuatro (4) andenes móviles de embarque y desembarque de Ceuta y Tánger de la estación marítima del puerto de Algeciras	225.447,11	225.447,10	225.447,10	Recibido
Proyecto de adecuación de las medidas de protección contra incendios en la estación marítima y túneles de embarque del puerto de Algeciras	834.963,76	312.999,98	312.999,98	En ejecución
Proyecto de traslado y adaptación de CT's, Escandallo y Poseidón en el puerto de Algeciras	134.373,74	110.739,26	110.739,26	Pendiente liquidación
TOTAL	55.349.000,30	37.187.454,36	23.081.168,12	



6. OBRAS
MEMORIA ANUAL 2015



6. OBRAS MEMORIA ANUAL 2015

6.2 BREVE DESCRIPCIÓN DE LAS OBRAS MÁS IMPORTANTES

Durante 2015 finalizaron las siguientes actuaciones iniciadas en 2014, siendo las más significativas:

- Proyecto de ordenación del entorno de la estación marítima, aparcamiento e instalaciones de control en el puerto de tarifa.
- Refuerzo de muelle y mejora de calado en el muelle Juan Carlos I, entre los bolardos 1 y 22.
- Adecuación de alineaciones de muelle nº 2 del puerto de Tarifa.

Durante el año 2015 se iniciaron un total de 11 obras. De éstas se terminaron en este mismo año:

- Proyecto de ejecución de reforma de oficinas para Centro de Operaciones del puerto de Algeciras.
- Proyecto complementario al básico y de ejecución de ordenación del espacio portuario situado entre el muelle de Ribera del puerto deportivo y el futuro vial paralelo a la avenida Príncipe de Asturias de acceso a las instalaciones de la APBA.

- Proyecto de obras complementarias al de ordenación del entorno de la estación marítima, aparcamiento e instalaciones de control en el puerto de Tarifa.
- Demolición de la zona Oeste del tinglado de Isla Verde.
- Habilitación de explanada y viga pilotada en la Fase B del muelle Este de Isla Verde Exterior.
- Habilitación del vial de acceso al dique Ingeniero Castor R. del Valle.
- Obras complementarias a las de dotación de instalaciones al Dique de Abrigo Exento en Isla Verde Exterior en el puerto de Algeciras.
- Remodelación del acceso al muelle pesquero y rotonda del P.I.F. en el puerto de Algeciras.

Iniciadas en el año 2015:

- Proyecto acondicionamiento e integración de los espacios portuarios sin uso en el puerto de Algeciras. 1ª fase: espacios anexos al centro de transformación y al acceso al edificio de Dirección de la APBA.

- Proyecto de urbanización anexa al edificio para dependencias de la Guardia Civil en el acuartelamiento sito en el puerto de Algeciras.
- Proyecto de rehabilitación de los edificios para almacenes 1, 2 y 3 en el muelle pesquero del puerto de Tarifa.
- Proyecto de ordenación y urbanización del recinto pesquero del puerto de Tarifa. 2ª fase.
- Refuerzo del pie del muelle del atraque nº3 del puerto de Tarifa.
- Mejora de calado en el muelle Juan Carlos I entre los bolardos 1 y 22.
- Suministro e instalación de defensas entre los bolardos 1 y 20 del muelle Juan Carlos I Este del puerto de Algeciras.
- Restitución de elementos prefabricados de la fachada del aparcamiento de la estación marítima de Algeciras.
- Prolongación del muelle Norte de la dársena interior de Campamento, San Roque.

- Asistencia técnica para la ejecución de la campaña geotécnica para el Proyecto de ampliación de la terminal Ro-Pax del puerto de Algeciras.

También se han efectuado 18 liquidaciones de obras, entre ellas cabe mencionar:

- Formación de rotonda del vial de acceso a Isla Verde Exterior para acceso al dique Ingeniero Castor R. del Valle.
- Reordenación del área de embarque y desembarque a Tánger y nuevos controles de Policía Nacional y Guardia Civil en el puerto de Algeciras.
- Adecuación de alineaciones de muelle nº2 del puerto de Tarifa.
- Intervención paisajística en las rotondas de acceso a la terminal de transbordadores del puerto de Algeciras.
- Aparcamiento para transporte de tráfico pesado en Isla Verde Interior, fase B.



6. OBRAS

MEMORIA ANUAL 2015

BREVE DESCRIPCIÓN DE LAS OBRAS MÁS IMPORTANTES:

Proyecto de ordenación y urbanización del recinto pesquero del puerto de Tarifa. 2ª fase.

El objeto del presente proyecto es el de culminar la ordenación del puerto de Tarifa, en su recinto pesquero, derivada del cumplimiento de las estipulaciones contenidas en el Convenio de 2004 firmado con el Ayuntamiento de Tarifa. Al mismo tiempo, se procederá a la reordenación interior del recinto pesquero una vez trasladada la actividad del varadero a su nueva ubicación y se implementarán las medidas de Seguridad y Protección requeridas por el Plan de Protección en vigor, aún pendientes de ejecutar.

El emplazamiento de la obra se sitúa en el recinto pesquero del puerto de Tarifa, zona de servicio de la Autoridad Portuaria de la Bahía de Algeciras aunque, debido a que parte de las obras que se van a ejecutar se sitúan en el cerramiento portuario, se verán afectadas pequeñas zonas colindantes por el exterior de la línea de servicio terrestre del puerto de Tarifa, situadas en la calle Alcalde Juan Núñez.

Las obras contenidas en el proyecto completan la conexión vial a través de la explanada generada tras el desalojo y demolición de las instalaciones del antiguo varadero y continúan la ordenación y urbanización ejecutada en la 1ª fase en 2006 en el resto del recinto pesquero del puerto de Tarifa.

Dicho vial hará efectiva la comunicación por el interior del puerto entre la zona comercial donde se ubican los atraques deportivos y el área de pre-embarque y el recinto pesquero del puerto de Tarifa.

Además del viario, el proyecto comprende la realización de las obras para la finalización del cerramiento del recinto portuario y del acerado adyacente a él, en el tramo comprendido en la calle Alcalde Juan Núñez, así como la rehabilitación del pórtico de entrada al recinto pesquero y otras actuaciones necesarias para el correcto funcionamiento y ordenación del puerto de Tarifa.

Proyecto de urbanización anexa al edificio para dependencias de la Guardia Civil en el acuartelamiento sito en el puerto de Algeciras.

Las obras que comprenden el proyecto consisten en la urbanización y cerramiento de la parcela donde se ubicarán las nuevas dependencias de la Guardia Civil del Mar y el servicio cinológico, comprendiendo la realización de los movimientos de tierras, pavimentación y servicios necesarios para la correcta funcionalidad de los mismos, así como la consolidación del frente suroccidental de la parcela en contacto con el mar, donde se prevé la ejecución de una escollera de contención.

La pavimentación de todos los espacios exteriores a la edificación y comprendidas dentro de la parcela tiene un tratamiento homogéneo tanto para las zonas de rodadura y aparcamientos como zonas de circulación peatonal dadas las reducidas dimensiones del ámbito y para una mayor facilidad de ejecución.

Se proyecta una doble red de abastecimiento de agua: una para consumo humano y la otra para alimentación del aljibe contra incendios.

Se proyecta una red de telecomunicaciones y una red interior de parcela para CCTV. La red de telecomunicaciones conecta con la red exterior de telecomunicaciones del ámbito portuario. Desde ella se dispone una canalización de dos tubos de PVC de 110 mm de diámetro, entre arquetas tipo M en cruce de calzada y a pie de la parcela.

Suministro e instalación de doce (12) pasillos mecánicos en los atraques 7 y 8, ramal norte y ramal sur de los túneles de embarque de la terminal de buques del puerto de Algeciras.

Instalación de pasillos mecánicos para mejorar el desplazamiento a pie de los pasajeros por las zonas de embarque, ya que permite realizar el recorrido desde o

hasta la estación marítima de una forma más cómoda. Se han instalado 8 pasillos en la zona de Tánger de 1,10 m. de anchura y 4 en la zona de Ceuta de 1,40 m. de anchura.

Proyecto de instalación de pantalanos flotantes para embarcaciones deportivas en el puerto de Tarifa.


Se han instalado 335 m. lineales de pantalanos flotantes y 313 m. lineales de fingers en las dársenas menores de Tarifa para el atraque de embarcaciones deportivas. Se ha dotado a éstos de servicios de agua, electricidad y alumbrado. Con estas obras se ha dotado al puerto de Tarifa de 115 atraques para embarcaciones deportivas.

Proyecto de adecuación de las medidas de protección contra incendios en la estación marítima y túneles de embarque del puerto de Algeciras.

Se están realizando las obras complementarias a las ya realizadas en su día, para mejorar las instalaciones contra incendios en la estación marítima de Algeciras y además se está dotando a los túneles de embarque de sistemas contra incendios. Se está actuando sobre la sectorización, sobre los recorridos de evacuación, sobre la extinción y en la megafonía.



6. OBRAS
MEMORIA ANUAL 2015



6. OBRAS

MEMORIA ANUAL 2015

6.3 PROYECTOS

La redacción de proyectos, pliegos de bases de obras, suministros, así como los estudios de asistencia técnica realizados durante el año se detallan en la siguiente relación, que incluye tan sólo los de importe superior a 150.000 euros. En total se redactaron 31, destacando:

- Proyecto básico y de ejecución de reforma interior de planta alta y rehabilitación de cubiertas y fachadas en el estación marítima de Tarifa.
- Proyecto de mejoras de protección en la dársena de El saladillo, zona de servicio del puerto de Algeciras.
- Proyecto de obras complementarias al proyecto básico y de ejecución de las nuevas de instalaciones de control en el acceso central al puerto de Algeciras, ordenación de su frente y conexión con el paseo marítimo del Llano Amarillo. (1ª Fase).
- Proyecto básico y de ejecución de ordenación urbanística del área del acceso central anexa al auditorio Millán Picazo, en el puerto de Algeciras.
- Mejora de dotaciones de instalaciones en Dique de Abrigo Exento Isla Verde Exterior.
- Suministro e instalación de defensas en alineación de atraque interior del Dique de Abrigo Ingeniero Castor R. del Valle entre bolardos 58 y 76 del puerto de Algeciras.
- Asistencia técnica para el análisis de las condiciones límite de permanencia de buques atracados en el muelle Norte de Campamento. 1ª Fase: Desarrollo Metodológico.
- Proyecto de sustitución del carril y sistema de fijación entre los bolardos 20 a 53 del muelle Juan Carlos I Este.
- Asistencia técnica para la campaña de investigación geotécnica para el desarrollo de las fases 4ª y 5ª de la ampliación portuaria de Isla Verde Exterior.
- Dragado para mejora de calado del muelle Juan Carlos I Este, bolardos 1 al 22.



6. OBRAS
MEMORIA ANUAL 2015





7. LÍNEAS MARÍTIMAS REGULARES

7. LÍNEAS MARÍTIMAS REGULARES MEMORIA ANUAL 2015

7.1 ESCALAS REGULARES

PASAJEROS, VEHÍCULOS Y CARGA RODADA

Armador	Consignatario	Ruta	Frecuencia
España (cabotaje)			
Acciona Trasmediterránea	Acciona Trasmediterránea	Algeciras - Ceuta - Algeciras	5 diarios
FRS Maroc	Alfaship Bacomar	Algeciras - Ceuta - Algeciras	6 diarios
Balearia Eurolíneas Marítimas	Balearia	Algeciras - Ceuta - Algeciras	8 diarios
Naviera Benzú, S.L.	Transatlántica Marítima de Consignaciones	Algeciras - Ceuta - Algeciras	1 diario
África del Norte			
Acciona Trasmediterránea	Acciona Trasmediterránea	Algeciras - Tanger Med - Algeciras	4 diarios
Inter Shipping	Transbull	Algeciras - Tanger Med - Algeciras	6 diarios
Balearia Eurolíneas Marítimas	Balearia	Algeciras - Tanger Med - Algeciras	3 diarios
NavLine	Transatlántica Marítima de Consignaciones	Algeciras - Tanger Med - Algeciras	10 diarios, durante los meses de julio y agosto de 2015
FRS Maroc	Alfaship Bacomar	Algeciras - Tanger Med - Algeciras	6 diarios
FRS Maroc	Alfaship Bacomar	Tarifa - Tanger Ville - Tarifa	6 diarios
Inter Shipping	Transbull	Tarifa - Tanger Ville - Tarifa	4 diarios
Balearia Eurolíneas Marítimas	Balearia Eurolíneas Marítimas	Algeciras - Tanger Med - Algeciras	1 / 2 diario. Solo carga rodada. Servicio iniciado en julio de 2015
Inter Shipping	Transbull	Algeciras - Tanger Med - Algeciras	1 / 2 diario. Solo carga rodada. Servicio iniciado en julio de 2015
NavLine	Transatlántica Marítima de Consignaciones	Algeciras - Tanger Med - Algeciras	1 diario. Solo carga rodada. Durante el mes de julio de 2015



7. LÍNEAS MARÍTIMAS REGULARES
MEMORIA ANUAL 2015



7. LÍNEAS MARÍTIMAS REGULARES

MEMORIA ANUAL 2015

CONTENEDORES

Nombre del Servicio	Agente	Terminal	Naviera	Frecuencia	Puertos de escala
MCA	ARKAS	TTI Algeciras	ARKAS	Semanal	Montreal, Algeciras, Valencia, Cagliari, Salerno, Livorno, Genova, Fos Sur Mer, Algeciras, Lisboa, Montreal.
MPX	ARKAS	APM Terminals TTI Algeciras	ARKAS	Semanal	Algeciras, Casablanca, Leixoes, Lisboa, Algeciras.
NRC	ARKAS	TTI Algeciras	ARKAS	Semanal	Algeciras, Leixoes, Marín, Bilbao, Algeciras.
SPX	ARKAS	TTI Algeciras	ARKAS	Semanal	Génova, Livorno, Barcelona, Valencia, Algeciras, Casablanca, Algeciras, Tanger Med, Vigo, Leixoes, Lisboa, Casablanca, Algeciras, Valencia, Barcelona, Génova.
TTX	ARKAS	TTI Algeciras	ARKAS	Semanal	Túnez, Tanger Med, Algeciras, Túnez.
WAS	ARKAS	TTI Algeciras	ARKAS	10 Días	Valencia, Tarragona, Algeciras, Tanger Med, Dakar, Tema, Tincan Lagos, Bata, Malabo, Tema, Takoradi, Abidjan, Valencia.
AFRICA-CANARIAS	Miller y CIA S.A.	TTI Algeciras	Boluda Lines	Semanal	Algeciras, Tanger Med, Agadir, Las Palmas, Nouadhibou, Las Palmas, Algeciras.
CAP	Gibunco	TTI Algeciras	CANARY FEEDER	Semanal	Algeciras, Las Palmas, Nouakchott, Nouadhibou, Dakhla, Laayoune, Algeciras.
EGEX	Consignaciones Marítimas y Logística S.L.	TTI Algeciras	Container H Lines	Quincenal	Valencia, Algeciras, Bata, Malabo, Algeciras.
WAS	Consignaciones Marítimas y Logística S.L.	TTI Algeciras	Container H Lines	10 Días	Valencia, Tarragona, Algeciras, Tanger Med, Algeciras, Dakar, Lagos (Tincan), Bata, Malabo, Tema, Abidjan, Tarragona.
AGAPOV	CMA CGM IBERICA	TTI Algeciras	CMA-CGM	Semanal	Agadir, Port Vendres, Barcelona, Valencia, Casablanca, Agadir, Port Vendres, Algeciras, Tanger Med, Ghazaouet, Casablanca, Agadir.
Amerigo Express	CMA CGM IBERICA	TTI Algeciras	CMA-CGM	Semanal	Khor Fakkan, Jebel Ali, Port Qasim, Nhava Sheva, Mundra Port, Jeddah, Port Said East, La Spezia, Livorno, Génova, La Spezia, Fos sur Mer, Barcelona, Valencia, Algeciras, New York, Norfolk, Savannah, Miami, Algeciras, Valencia, Barcelona, Livorno, Génova, Malta, Port Said East, Jeddah, Khor Fakkan.
Europe Afrique 1	CMA CGM IBERICA	TTI Algeciras	CMA-CGM	Semanal	Dunkerque, Tilbury, Amberes, Dunkerque, Le Havre, Montoir de Bretagne, Tanger Med, Algeciras, Dakar, Abidjan, Dakar, Algeciras, Dunkerque.
Europe Afrique 2	CMA CGM IBERICA	TTI Algeciras	CMA CGM	Semanal	Tanger Med, Algeciras, Apapa, Tincan, Tema, Tanger Med.
Europe Afrique 3	CMA CGM IBERICA	TTI Algeciras	CMA-CGM	Semanal	Tanger Med, Algeciras, Freetown, Conakry, Monrovia, Tanger Med.
Europe Afrique 4	CMA CGM IBERICA	TTI Algeciras	CMA-CGM	Semanal	Malta, Livorno, Génova, Marsella, Barcelona, Valencia, Algeciras, Tanger Med, Lomé, Cotonou, Onne, Port Gentil, Libreville, Duala, Algeciras, Malta.
Europe Afrique 5	CMA CGM IBERICA	TTI Algeciras	CMA-CGM	Semanal	Amberes, Le Havre, Lisboa, Algeciras, Abidjan, Pointe Noire, Luanda, Lobito, Abidjan, Tanger Med, Amberes.
FAL 1	CMA CGM IBERICA	TTI Algeciras	CMA-CGM	Semanal	Southampton, Dunkerque, Hamburgo, Rotterdam, Zeebrugge, Le Havre, Malta, Khor Fakkan, Shanghai, Tianjin, Dalian, Busan, Qingdao, Shanghai, Ningbo, Yantian, Port Kelang, Algeciras, Southampton.
FAL 13	CMA CGM IBERICA	TTI Algeciras	CMA CGM	Semanal	Hamburg, Rotterdam, Le Havre, Algeciras, Singapur, Yantian, Qingdao, Kwangyang, Busan, Shangai, Yantian, Singapur, Algeciras, Hamburg.
Guinea Express	CMA CGM IBERICA	TTI Algeciras	CMA-CGM	Semanal	Tanger Med, Algeciras, Bata, Malabo, Tarragona, Valencia – Tanger Med.
Malta Tunis Tanger Service	CMA CGM IBERICA	TTI Algeciras	CMA-CGM	Semanal	Tanger Med, Algeciras, Malta, Túnez, Tanger Med.
Mediterranean Caribbean	CMA CGM IBERICA	TTI Algeciras	CMA-CGM	Semanal	Algeciras, Livorno, Genova, Fos Sur Mer, Barcelona, Valencia, Tanger Med, Pointe a Pitre, Fort de France, Cartagena (Col.), Manzanillo, Moin-Limon, Turbo, Pointe a Pitre, Algeciras.

(continúa en página siguiente)



7. LÍNEAS MARÍTIMAS REGULARES MEMORIA ANUAL 2015

Nombre del Servicio	Agente	Terminal	Naviera	Frecuencia	Puertos de escala
NAF Morocco Shuttle	CMA CGM IBERICA	TTI Algeciras	CMA-CGM	Semanal	Algeciras – Casablanca - Agadir - Tanger Med – Algeciras.
NAF Tangiers Oran Ghazaouet Shuttle	CMA CGM IBERICA	TTI Algeciras	CMA-CGM	Semanal	Algeciras, Tanger Med, Orán, Ghazaouet, Algeciras.
NAF West Morocc	CMA CGM IBERICA	TTI Algeciras	CMA-CGM	Semanal	Barcelona, Marsella, Valencia, Algeciras, Casablanca, Barcelona.
North Europe French Guiana North Brazil	CMA CGM IBERICA	TTI Algeciras	CMA-CGM	Semanal	Algeciras, Rotterdam, Tilbury, Rouen, Le Havre, Philipsburg, Port of Spain, Degrad des Cannes, Belem, Fortaleza, Natal, Algeciras.
Wazzan	CMA CGM IBERICA	TTI Algeciras	CMA-CGM	Semanal	Casablanca, Algeciras, Tánger, Nouakchott, Dakar, Nouadhibou, Las Palmas y Casablanca.
AEX3	COSCO Iberia S.A.	TTI Algeciras	China Shipping	Semanal	Southampton, Dunkerque, Hamburgo, Rotterdam, Zeebrugge, Le Havre, Malta, Khor Fakkan, Shanghai, Tianjin, Dalian, Busan, Qingdao, Shanghai, Ningbo, Yantian, Port Kelang, Algeciras, Southampton.
AEX5	COSCO Iberia S.A.	TTI Algeciras	China Shipping	Semanal	Hamburg, Rotterdam, Le Havre, Algeciras, Singapur, Yantian, Qingdao, Kwangyang, Busan, Shangai, Yantian, Singapur, Algeciras, Hamburg.
ESE	COSCO Iberia S.A.	APM Terminals	COSCO	Semanal	Santos, Paranagua, Buenos Aires, Montevideo, Rio Grande, Santos, Algeciras, Tilbury, Rotterdam, Bremerhaven, Antwerp, Algeciras, Santos.
MAF	COSCO Iberia S.A.	TTI Algeciras	COSCO	Semanal	La Spezia, Génova, Castellón, Algeciras, Dakar, Lagos, Tema, Takoradi, Abidjan, Algeciras, La Spezia.
MAX2	COSCO Iberia S.A.	TTI Algeciras	China Shipping	Semanal	Khor Fakkan, Jebel Ali, Port Qasim, Nhava Sheva, Mundra Port, Jeddah, Port Said East, La Spezia, Livorno, Génova, La Spezia, Fos sur Mer, Barcelona, Valencia, Algeciras, New York, Norfolk, Savannah, Miami, Algeciras, Valencia, Barcelona, Livorno, Génova, Malta, Port Said East, Jeddah, Khor Fakkan.
NE6	COSCO Iberia S.A.	TTI Algeciras	COSCO	Semanal	Hamburg, Rotterdam, Le Havre, Algeciras, Singapur, Yantian, Qingdao, Kwangyang, Busan, Shangai, Yantian, Singapur, Algeciras, Hamburg.
MCA	Canarship	TTI Algeciras	Hanjin Shipping	Semanal	Valencia, Cagliari, Salerno, Livorno, Genova, Fos Sur Mer, Algeciras, Lisboa.
NWESA	Canarship	TTI Algeciras	DAL	Semanal	Rotterdam, London Gateway, Bremerhaven, Algeciras, Ciudad del Cabo, Port Elizabeth, Durban, Port Elizabeth, Ciudad del Cabo, Algeciras, Rotterdam.
NWESA	Canarship	APM Terminals	DAL	Semanal	Rotterdam, London Gateway, Bremerhaven, Algeciras, Ciudad del Cabo, Port Elizabeth, Durban, Port Elizabeth, Ciudad del Cabo, Algeciras, Rotterdam.
Europe Afrique 1	CMA CGM IBERICA	TTI Algeciras	DELMAS	Semanal	Dunkerque, Amberes, Le Havre, Montoir de Bretagne, Tanger Med, Algeciras, Dakar, Abidjan, Dakar, Tanger Med, Dunkerque.
Europe Afrique 2	CMA CGM IBERICA	TTI Algeciras	DELMAS	Semanal	Antwerp, Hamburg, London Gateway, Algeciras, Tanger Med, Tincan, Tema, Abidjan, Lisboa, Antwerp, Hamburg, London Gateway.
Europe Afrique 3	CMA CGM IBERICA	TTI Algeciras	DELMAS	Semanal	Tanger Med, Algeciras, Monrovia, Freetown, Conakry, Banjul, Tanger Med.
Europe Afrique 5	CMA CGM IBERICA	TTI Algeciras	DELMAS	Semanal	Amberes, Le Havre, Lisboa, Algeciras, Tanger Med, Abidjan, Pointe Noire, Luanda, Lobito, Tanger Med, Amberes.
Guinea Express	CMA CGM IBERICA	TTI Algeciras	DELMAS	Semanal	Tanger Med, Algeciras, Bata, Malabo, Tarragona, Valencia, Tanger Med.
IES3	Canarship	TTI Algeciras	Evergreen	Semanal	Algeciras, Casablanca, Leixoes, Lisboa, Algeciras.
MCA	Canaship	TTI Algeciras	Evergreen	Semanal	Montreal, Algeciras, Valencia, Cagliari, Salerno, Livorno, Genova, Fos Sur Mer, Algeciras, Lisboa, Montreal.

(continúa en página siguiente)



7. LÍNEAS MARÍTIMAS REGULARES

MEMORIA ANUAL 2015

Destino		Salidas / Departures 27/05/2016 11:24:44		Hora / Time		Buque/Ship		Atrake / Berth		Info	
CEUTA		BALEARIA		12:30	PASSIO PER FORNI	ATRAQUE	6	QUE NAVEGANDO F			
CEUTA		CIA. TRASMEDITERRANEA		13:00	MILENIUM DOS	ATRAQUE	7A	QUE EN ALGECIRAS			
CEUTA		FRS IBERIA S.L.		13:30	CEUTA JET	ATRAQUE	6	QUE EN CEUTABUG			
CEUTA		BALEARIA		14:00	POETA LOPEZ ANCI	ATRAQUE	6	QUE EN ALGECIRAS			
CEUTA		BALEARIA		16:00	JAUME II	ATRAQUE	5	QUE EN CEUTABUG			
CEUTA		FRS IBERIA S.L.		16:30	CEUTA JET	ATRAQUE	6				
CEUTA		CIA. TRASMEDITERRANEA		17:30	MILENIUM DOS	ATRAQUE	7A				
CEUTA		BALEARIA		18:00	PASSIO PER FORNI	ATRAQUE	5				
CEUTA		BALEARIA		19:00	JAUME II	ATRAQUE	5				

El tiempo hoy en Algeciras: Parcialmente nuboso  Temperatur

Temperatura: 23° Viento: 17km/h

7. LÍNEAS MARÍTIMAS REGULARES

MEMORIA ANUAL 2015

Nombre del Servicio	Agente	Terminal	Naviera	Frecuencia	Puertos de escala
FAL 1	Canarship	TTI Algeciras	Evergreen	Semanal	Southampton, Dunkerque, Hamburgo, Rotterdam, Zeebrugge, Le Havre, Malta, Khor Al Fakkan, Shanghai, Tianjin Xingang, Dalian, Busan, Qingdao, Shanghai, Ningbo, Yantian, Port Klang, Algeciras, Southampton.
NE6	Canarship	TTI Algeciras	Evergreen	Semanal	Hamburg, Rotterdam, Le Havre, Algeciras, Singapur, Yantian, Qingdao, Kwangyang, Busan, Shanghai, Yantian, Singapur, Algeciras, Hamburg.
WAF	Canarship	TTI Algeciras	Evergreen	Semanal	Algeciras, Tincan Island, Tema, Cotonou, Lomé, Abidjan, Algeciras.
NESMN	Marítima Dávila	APM Terminals	Hamburg Süd	Semanal	Felixstowe, Antwerp, Hamburg, Alejandria, Beirut, Latakia, Mersin, Port Said, Algeciras, Felixstowe.
SAEC Sling-3	Marítima Dávila	APM Terminals	Hamburg Süd	Semanal	Algeciras, Santos, Paranagua, Itajai, Buenos Aires, Montevideo, Rio Grande, Santos, Pecem, Algeciras, Rotterdam, Tilbury, Bremerhaven, Antwerp, Algeciras.
EXE	Hanjin Spain S.A.	APM Terminals	Hanjin Shipping	Semanal	Santos, Paranagua, Buenos Aires, Montevideo, Rio Grande, Santos, Pecem, Algeciras, Tilbury, Rotterdam, Bremerhaven, Antwerp, Algeciras, Santos.
FA 1	Hanjin Spain S.A.	TTI Algeciras	Hanjin Shipping	Semanal	Southampton, Dunkerque, Hamburgo, Rotterdam, Zeebrugge, Le Havre, Malta, Khor Fakkan, Shanghai, Tianjin, Dalian, Busan, Qingdao, Shanghai, Ningbo, Yantian, Port Kelang, Algeciras, Southampton.
GSE	Hanjin Spain S.A.	TTI Algeciras	Hanjin Shipping	Semanal	Algeciras, Casablanca, Lisboa, Algeciras.
IMU	Hanjin Spain S.A.	TTI Algeciras	Hanjin Shipping	Semanal	Khor Fakkan, Jebel Ali, Port Qasim, Nhava Sheva, Mundra Port, Jeddah, Port Said East, La Spezia, Livorno, Génova, La Spezia, Fos sur Mer, Barcelona, Valencia, Algeciras, New York, Norfolk, Savannah, Miami, Algeciras, Valencia, Barcelona, Livorno, Génova, Malta, Port Said East, Jeddah, Khor Fakkan.
MCA	Hanjin Spain S.A.	TTI Algeciras	Hanjin Shipping	Semanal	Valencia, Cagliari, Salerno, Livorno, Genova, Fos Sur Mer, Algeciras, Lisboa.
NE6	Hanjin Spain S.A.	TTI Algeciras	Hanjin Shipping	Semanal	Hamburg, Rotterdam, Le Havre, Algeciras, Singapur, Yantian, Qingdao, Kwangyang, Busan, Shanghai, Yantian, Singapur, Algeciras, Hamburg.
NSE	Hanjin Spain S.A.	TTI Algeciras	Hanjin Shipping	Semanal	Algeciras, Leixoes, Marín, Bilbao, Algeciras.
WAF	Hanjin Spain S.A.	TTI Algeciras	Hanjin Shipping	Semanal	Algeciras, Lagos, Tema, Cotonou, Lome, Abidjan, Algeciras.
EME	Hapag Lloyd	TTI Algeciras	Hapag-Lloyd	Semanal	Mersin, Port Said, Alejandria, Algeciras, Felixstowe, Antwerp, Hamburg, Algeciras, Alejandria, Port Said, Beirut, Mersin.
MCA	Hapag Lloyd	TTI Algeciras	Hapag-Lloyd	Semanal	Montreal, Algeciras, Valencia, Cagliari, Salerno, Livorno, Genova, Fos Sur Mer, Algeciras, Lisboa, Montreal.
WAX	Hapag Lloyd	TTI Algeciras	Hapag-Lloyd	Semanal	Amberes, Hamburgo, Algeciras, Dakar, Tema, Abidjan, Algeciras, Amberes.
WMX	Hapag Lloyd	TTI Algeciras	Hapag-Lloyd	Semanal	Valencia, Tarragona, Algeciras, Tanger Med, Dakar, Lagos, Tema, Takoradi, Abidjan, Algeciras, Valenica.
NE6	Condeminas	TTI Algeciras	K-Line	Semanal	Hamburg, Rotterdam, Le Havre, Algeciras, Singapur, Yantian, Qingdao, Kwangyang, Busan, Shanghai, Yantian, Singapur, Algeciras, Hamburg.
Adriatic	Maersk Spain S.L.U.	APM Terminals	Maersk Line	Semanal	Algeciras, Vado Ligure, Nápoles, Salerno, Catania, Marsaxlokk, Rijeka, Koper, Venecia, Ravenna, Ancona, Marsaxlokk, Salerno, Nápoles, Algeciras, Casablanca, Bilbao.
AE5	Maersk Spain S.L.U.	APM Terminals	Maersk Line	Semanal	Dalian, Busan, Qingdao, Ningbo, Shanghai, Xiamen, Yantian, Tanjung Pelepas, Algeciras, Le Havre, Rotterdam, Bremerhaven, Felixstowe, Tanger Med, Algeciras, Tanjung Pelepas, Yantian, Shanghai, Dalian.

(continúa en página siguiente)



7. LÍNEAS MARÍTIMAS REGULARES

MEMORIA ANUAL 2015

Nombre del Servicio	Agente	Terminal	Naviera	Frecuencia	Puertos de escala
Algeria Link 1	Maersk Spain S.L.U.	APM Terminals	Seago Line	Semanal	Algeciras, Orán, Algeciras.
BALEARIC SEA SERVICE	Maersk Spain S.L.U.	TTI Algeciras	Maersk Line	Semanal	Valencia, Marsaxlokk, Algeciras, Casablanca, Tanger Med, Valencia.
CANARY FEEDER	Maersk Spain S.L.U.	APM Terminals	Maersk Line	Semanal	Algeciras, Nouadhibou, Algeciras.
BOSSA NOVA	Maersk Spain S.L.U.	APM Terminals	Maersk Line	Semanal	Pecem, Salvador, Santos, Paranagua, Itajai, Navegantes, Santos, Las Palmas, Tanger Med, Algeciras, Valencia, Algeciras, Pecem.
Ecumed	Maersk Spain S.L.U.	APM Terminals	Maersk Line	Semanal	Guayaquil, Balboa, Manzanillo, Algeciras, Marsaxlokk, Izmit Korfezl, Amabarli, Yuzhny, Novorosslysk, Amabarli, Izmit Korfezl, Algeciras, Caucedo, Manzanillo, Buenaventura, Guayaquil.
Levant Sea	Maersk Spain S.L.U.	APM Terminals	Maersk Line	Semanal	Algeciras, Felixstowe, Antwerp, Hamburg, Alejandria, Beirut, Latakia, Mersin, Port Said, Algeciras.
ME2	Maersk Spain S.L.U.	APM Terminals	Maersk Line	Semanal	Marsaxlokk, Tanger Med, Algeciras, Valencia, Barcelona, Génova, Port Said, Jeddah, Salalah, Jebel Ali, Abu Dhabi, Damman, Jubail, Salalah, Jeddah, Aqaba, Port Said, Marsaxlokk.
MECL1	Maersk Spain S.L.U.	APM Terminals	Maersk Line	Semanal	Charleston, Savannah, Norfolk, Newark, Algeciras, Jebel Ali, Port Qasim, Pipanav, Jawaharlal Nehru, Salalah, Algeciras, Newark, Charleston.
MEDITERRANEAN SEA	Maersk Spain S.L.U.	APM Terminals	Maersk Line	Semanal	Algeciras, Tanger Med, Alejandria, Mersin, Haifa, Fos Sur Mer, Valencia, Algeciras.
North West Europe to Algeria and Tunisia	Maersk Spain S.L.U.	APM Terminals	Maersk Line	Semanal	Algeciras, Felixstowe, Antwerp, Hamburg, Alejandria, Beirut, Latakia, Mersin, Port Said, Algeciras.
NWESA	Maersk Spain S.L.U.	TTI Algeciras	Maersk Line	Semanal	Rotterdam, Tilbury, London Gateway, Bremerhaven, Las Palmas, Algeciras, Ciudad del Cabo, Port Elizabeth, Durban.
SAECS	Maersk Spain S.L.U.	APM Terminals TTI Algeciras	Maersk Line	Semanal	Rotterdam, London Gateway, Bremerhaven, Algeciras, Cape Town, Port Elizabeth, Durban, Port Elizabeth, Cape Town, Algeciras, Rotterdam.
Samba	Maersk Spain S.L.U.	APM Terminals	Maersk Line	Semanal	Santos, Paranagua, Buenos Aires, Montevideo, Rio Grande, Santos, Pecem, Algeciras, Tilbury, Rotterdam, Bremerhaven, Antwerp, Algeciras, Santos.
SLS LIGURIAN SEA	Maersk Spain S.L.U.	APM Terminals	Seago Line	Semanal	Algeciras, Livorno, Fos Sur Mer, Barcelona, Valencia, Casablanca, Algeciras, Vigo, Leixoes, Lisboa, Algeciras.
TA5	Maersk Spain S.L.U.	APM Terminals	Maersk Line	Semanal	Gioia Tauro, Napoles, Livorno, La Spezia, Genova, Valencia, Algeciras, Sines, Newark, Boston, Baltimore, Norfolk, Savannah, Charleston, Algeciras, Valencia, Gioia Tauro.
TA6	Maersk Spain S.L.U.	APM Terminals	Maersk Line	Semanal	Gioia Tauro, Nápoles, Livorno, La Spezia, Barcelona, Valencia, Algeciras, Sines, Freeport, Port Everglades, Veracruz, Altamira, Houston, New Orleans, Miami, Freeport, Sines, Algeciras, Valencia, Barcelona, Gioia Tauro.
WAF1	Maersk Spain S.L.U.	APM Terminals	Maersk Line	Semanal	Algeciras, Tanger med, Pointe Noire, Onne, Lomé, Livreville, San Pedro, Algeciras.
WAF5	Maersk Spain S.L.U.	APM Terminals	Maersk Line	Semanal	Algeciras, Vigo, Leixoes, Lisboa, Algeciras, Lomé, Luanda, Lobito, Walvis Bay, Lomé, Conakry, Algeciras.
WAF6	Maersk Spain S.L.U.	APM Terminals	Maersk Line	Semanal	Tanger Med, Algeciras, Abidjan, Apapa, Tin Can, Douala, Abidjan, Tanger Med.
WAF7	Maersk Spain S.L.U.	APM Terminals	Maersk Line	Semanal	Tanger Med, Algeciras, Conakry, Monrovia, Freetown, Tanger Med.
WAF8	Maersk Spain S.L.U.	APM Terminals	Maersk Line	Semanal	Tanger, Algeciras, Nouakchott, Banjul, Tanger.
WAF9	Maersk Spain S.L.U.	APM Terminals	Maersk Line	Semanal	Tanger Med, Lisboa, Leixoes, Mindelo, Porto Praia, Freetown, Bissau, Tanger Med.
WAF13	Maersk Spain S.L.U.	APM Terminals	Maersk Line	Semanal	Tanger Med, Algeciras, Dakar, Tema, Cotonou, Dakar, Tanger Med.

(continúa en página siguiente)



7. LÍNEAS MARÍTIMAS REGULARES
MEMORIA ANUAL 2015



7. LÍNEAS MARÍTIMAS REGULARES

MEMORIA ANUAL 2015

Nombre del Servicio	Agente	Terminal	Naviera	Frecuencia	Puertos de escala
WestMed	Maersk Spain S.L.U.	APM Terminals	Maersk Line	Semanal	Newark, Norfolk, Savannah, Algeciras, Marsaxlokk, Leghorn, Genova, Fos Sur Mer, Barcelona, Valencia, Tanger Med, Marsaxlokk, Leghorn, Genova, Fos Sur Mer, Barcelona, Valencia, Tanger Med, Newark, Norfolk, Savannah.
XCL CARTAGENA SHUTTLE (Z02)	Maersk Spain S.L.U.	APM Terminals	Maersk Line	Semanal	Algeciras, Cartagena, Algeciras.
XCL CANARY - AGADIR - MELILLA (Z03)	Maersk Spain S.L.U.	APM Terminals	Maersk Line	Semanal	Algeciras, Casablanca, Tenerife, Las Palmas, Agadir, Algeciras, Melilla, Cartagena, Algeciras.
23G	Maersk Spain S.L.U.	APM Terminals	Maersk Line	Semanal	Algeciras, Bata, Malabo, Algeciras.
Z14 XCL	Maersk Spain S.L.U.	APM Terminals	Maersk Line	Semanal	Algeciras, Casablanca, Lisboa, Algeciras.
Med-Caribbean Service	MARMEDSA	TTI Algeciras	Marfret	Semanal	Algeciras, Livorno, Genova, Fos Sur Mer, Barcelona, Valencia, Tanger Med, Pointe a Pitre, Fort de France, Cartagena (Col.), Manzanillo, Moin-Limon, Turbo, Pointe a Pitre, Algeciras.
South America Service	MARMEDSA	TTI Algeciras	CMA-CGM	Semanal	Algeciras, Rotterdam, Tilbury, Rouen, Le Havre, Philipsburg, Port of Spain, Degrad des Cannes, Belem, Fortaleza, Natal, Algeciras.
EGEX	Consignaciones Marítimas y Logística S.L.	TTI Algeciras	Marguisa	Quincenal	Valencia, Tarragona, Algeciras, Bata, Malabo, Valencia.
MCA	Consignaciones Marítimas y Logística	TTI Algeciras	Marguisa	Semanal	Montreal, Algeciras, Valencia, Cagliari, Salerno, Livorno, Genova, Fos Sur Mer, Algeciras, Lisboa, Montreal.
NE6	Consignaciones Marítimas y Logística S.L.	TTI Algeciras	Marguisa	Semanal	Hamburg, Rotterdam, Le Havre, Algeciras, Singapur, Yantian, Qingdao, Kwangyang, Busan, Shanghai, Yantian, Singapur, Algeciras, Hamburg.
WAS	Consignaciones Marítimas y Logística S.L.	TTI Algeciras	Marguisa	Semanal	Valencia, Tarragona, Algeciras, Tanger Med, Dakar, Lagos (Tincan), Bata, Malabo, Tema, Takoradi, Abidjan, Valencia.
MAF	COSCO Iberia S.A.	TTI Algeciras	COSCO	Semanal	La Spezia, Génova, Castellón, Algeciras, Dakar, Lagos, Tema, Takoradi, Abidjan, Algeciras, La Spezia.
ARN	Transcoma Sur S.L.	TTI Algeciras	MOL	Semanal	Antwerp, Hamburg, London Gateway, Algeciras, Tanger Med, Tincan, Tema, Abidjan, Lisboa, Antwerp, Hamburg, London Gateway.
SRX	Transcoma Sur S.L.	TTI Algeciras	MOL	Semanal	Rotterdam, London Gateway, Bremerhaven, Algeciras, Ciudad del Cabo, Port Elizabeth, Durban, Port Elizabeth, Ciudad del Cabo, Algeciras, Rotterdam.
ALBATROSS	Miller y CIA S.A.	APM Terminals	MSC	Semanal	Dalian, Busan, Qingdao, Ningbo, Shanghai, Xiamen, Yantian, Tanjung Pelepas, Algeciras, Le Havre, Rotterdam, Bremerhaven, Felixstowe, Tanger Med, Algeciras, Tanjung Pelepas, Yantian, Shanghai, Dalian.
BOSSA NOVA	Miller y CIA S.A.	APM Terminals	MSC	Semanal	Valencia, Algeciras, Salvador, Itapoa, Paranagua, Itajai, Navegantes, Santos, Las Palmas, Tanger Med, Algeciras.
MEDGULF	Miller y CIA S.A.	APM Terminals	MSC	Semanal	Veracruz, Altamira, Houston, New Orleans, Miami, Freeport, Sines, Algeciras, Barcelona, Gioia Tauro, Napoli, La Spezia, Barcelona, Valencia, Barcelona, Sines, Freeport, Port Everglades, Veracruz.
MEDUSEC	Miller y CIA S.A.	APM Terminals	MSC	Semanal	Newark, Boston, Baltimore, Norfolk, Savannah, Charleston, Algeciras, Valencia, Gioia Tauro, Napoli, Livorno, La Spezia, Genova, Valencia, Algeciras, Sines, Newark.
SAMBA	Miller y CIA S.A.	APM Terminals	MSC	Semanal	Algeciras, Santos, Paranagua, Buenos Aires, Montevideo, Rio Grande, Santos, Algeciras, Rotterdam, Tilbury, Bremerhaven, Antwerp, Algeciras.
NISA 3	SIM Algeciras	TTI Algeciras	NISA MARÍTIMA	Semanal	Algeciras, Leixoes, Marín, Bilbao, Algeciras.
POSS	Romeu y Cía	TTI Algeciras	OPR	Semanal	Tilbury, Dunquerque, Rotterdam, Leixoes, Setúbal, Lisboa, Algeciras, Cartagena, Algeciras, Lisboa, Setúbal, Leixoes, Tilbury.
SECI	Romeu y Cía	TTI Algeciras	OPR	Semanal	Sevilla, Algeciras, Tenerife, Las Palmas, Arrecife, Sevilla.
Algeria Link 1	Maersk Spain S.L.U.	APM Terminals	Seago Line	Semanal	Algeciras, Orán, Algeciras.
Balearic Sea Service	Maersk Spain S.L.U.	TTI Algeciras	Seago Line	Semanal	Valencia, Marsaxlokk, Túnez, Algeciras, Casablanca.

(continúa en página siguiente)



7. LÍNEAS MARÍTIMAS REGULARES

MEMORIA ANUAL 2015

Nombre del Servicio	Agente	Terminal	Naviera	Frecuencia	Puertos de escala
Algeria Link 1	Maersk Spain S.L.U.	APM Terminals	Seago Line	Semanal	Algeciras, Orán, Algeciras.
Balearic Sea Service	Maersk Spain S.L.U.	TTI Algeciras	Seago Line	Semanal	Valencia, Marsaxlokk, Túnez, Algeciras, Casablanca.
Levant Sea	Maersk Spain S.L.U.	APM Terminals	Seago Line	Semanal	Algeciras, Felixstowe, Antwerp, Hamburg, Alejandria, Beirut, Latakia, Mersin, Port Said, Algeciras.
MEDITERRANEAN SEA	Maersk Spain S.L.U.	APM Terminals	Seago Line	Semanal	Algeciras, Tanger Med, Alejandria, Mersin, Haifa, Fos Sur Mer, Valencia, Algeciras.
SLS LIGURIAN SEA	Maersk Spain S.L.U.	TTI Algeciras	Seago Line	Semanal	Algeciras, Génova, Livorno, Fos Sur Mer, Barcelona, Valencia, Casablanca, Algeciras.
North West Europe to Algeria and Tunisia	Maersk Spain S.L.U.	APM Terminals	Seago Line	Semanal	Algeciras, Felixstowe, Antwerp, Hamburg, Alejandria, Beirut, Latakia, Mersin, Port Said, Algeciras.
SMAG	Consignaciones Marítimas y Logística S.L.	TTI Algeciras	SEA MARITIME	Semanal	Algeciras, Fos sur Mer, Livorno, Génova, Barcelona, Valencia, Algeciras.
SMED	Consignaciones Marítimas y Logística S.L.	TTI Algeciras	SEA MARITIME	Semanal	Valencia, Barcelona, Argel, Algeciras, Orán, Argel, Valencia.
AEC2	UASAC Iberia S.L.	TTI Algeciras	UASC	Semanal	Southampton, Dunkerque, Hamburgo, Rotterdam, Zeebrugge, Le Havre, Malta, Khor Fakkan, Shanghai, Tianjin, Dalian, Busan, Qingdao, Shanghai, Ningbo, Yantian, Port Kelang, Algeciras, Southampton.
AEC9	UASAC Iberia S.L.	TTI Algeciras	UASC	Semanal	Hamburg, Rotterdam, Le Havre, Algeciras, Singapur, Yantian, Qingdao, Kwangyang, Busan, Shangai, Yantian, Singapur, Algeciras, Hamburg.
MINA	UASAC Iberia S.L.	TTI Algeciras	UASC	Semanal	Khor Fakkan, Jebel Ali, Port Qasim, Nhava Sheva, Mundra Port, Jeddah, Port Said East, La Spezia, Livorno, Génova, La Spezia, Fos sur Mer, Barcelona, Valencia, Algeciras, New York, Norfolk, Savannah, Miami, Algeciras, Valencia, Barcelona, Livorno, Génova, Malta, Port Said East, Jeddah, Khor Fakkan.
SAM1	UASAC Iberia S.L.	APM Terminals	UASC	Semanal	Valencia, Algeciras, Santos, Itapoa, Paranagua, Itajai, Santos, Algeciras.
WAF1	UASAC Iberia S.L.	TTI Algeciras	UASC	Semanal	Tanger Med, Algeciras, Apapa, Tincan, Tema, Tanger Med.
WAF2	UASAC Iberia S.L.	TTI Algeciras	UASC	Semanal	Algeciras, Tanger Med, Cotonou, Lomé, Algeciras.
WAF3	UASAC Iberia S.L.	TTI Algeciras	UASC	Semanal	Tanger Med, Algeciras, Apapa, Tincan, Tema, Tanger Med.
AVX	Pérez y Cia.	TTI Algeciras	X-PRESS	Semanal	Algeciras, Vigo, Leixoes, Algeciras.
AXX: Algeciras - Adriatic	Pérez y Cia.	APM Terminals	X-PRESS	Semanal	Algeciras, Bilbao, Algeciras, Vado Ligure, Livorno, Nápoles, Salerno, Catania, Marsaxlokk, Bar, Ancona, Rijeka, Koper, Venecia, Ravenna, Algeciras.
ICX	Pérez y Cia.	APM Terminals TTI Algeciras	X-PRESS	Cada 4 días	Algeciras, Melilla, Cartagena, Algeciras, Casablanca, Las Palmas, Tenerife, Agadir, Algeciras.
MPX	Pérez y Cia.	APM Terminals	X-PRESS	Semanal	Algeciras, Vigo, Casablanca, Leixoes, Lisboa, Algeciras.
MPX	Pérez y Cia.	TTI Algeciras	X-PRESS	Semanal	Algeciras, Vigo, Casablanca, Leixoes, Lisboa, Algeciras.
MPX II	Pérez y Cia.	APM Terminals TTI Algeciras	X-PRESS	Semanal	Valencia, Tarragona, Barcelona, Algeciras, Casablanca, Tanger Med, Casablanca, Algeciras, Vigo, Leixoes, Lisboa, Algeciras.
SPX	Pérez y Cia.	APM Terminals TTI Algeciras	X-PRESS	Semanal	Valencia, Tarragona, Barcelona, Almería, Algeciras, Casablanca, Algeciras, Tanger Med, Vigo, Leixoes, Casablanca, Algeciras, Almería, Valencia.
SPX II	Pérez y Cia.	TTI Algeciras	X-PRESS	Semanal	Génova, Livorno, Fos sur Mer, Barcelona, Valencia, Casablanca, Casablanca, Algeciras, Génova.
TTX	Pérez y Cia.	TTI Algeciras	X-PRESS	Semanal	Algeciras, Malta, Tunis Rades, Tanger Med, Algeciras.

(continúa en página siguiente)



7. LÍNEAS MARÍTIMAS REGULARES MEMORIA ANUAL 2015

Nombre del Servicio	Agente	Terminal	Naviera	Frecuencia	Puertos de escala
WAX	Pérez y Cia.	TTI Algeciras	X-PRESS	Semanal	Algeciras, Oran, Argel, Algeciras.
NE6	Transbull	TTI Algeciras	Yang-Ming	Semanal	Hamburg, Rotterdam, Le Havre, Algeciras, Singapur, Yantian, Qingdao, Kwangyang, Busan, Shanghai, Yantian, Singapur, Algeciras, Hamburg.
MIA	Transbull	TTI Algeciras	Yang-Ming	Semanal	Khor Fakkan, Jebel Ali, Port Qasim, Nhava Sheva, Mundra Port, Jeddah, Port Said East, La Spezia, Livorno, Génova, La Spezia, Fos sur Mer, Barcelona, Valencia, Algeciras, New York, Norfolk, Savannah, Miami, Algeciras, Valencia, Barcelona, Livorno, Génova, Malta, Port Said East, Jeddah, Khor Fakkan.
MAF	Pérez y Cia.	TTI Algeciras	ZIM	Semanal	Valencia, Tarragona, Barcelona, Almería, Algeciras, Tanger Med, Dakar, Tincan, Tema, Takoradi, Abidjan, Valencia.
MCA	Pérez y Cia.	TTI Algeciras	ZIM	Semanal	Montreal, Algeciras, Valencia, Cagliari, Salerno, Livorno, Genova, Fos Sur Mer, Algeciras, Lisboa, Montreal.
SPX	Pérez y Cia.	TTI Algeciras	ZIM	Semanal	Valencia, Tarragona, Barcelona, Almería, Algeciras, Casablanca, Algeciras, Tanger Med, Vigo, Leixoes, Casablanca, Algeciras, Almería, Valencia.



MEMORIA ANUAL

AUTORIDAD PORTUARIA DE LA BAHÍA DE ALGECIRAS

2015



MEMORIA ANUAL 2015

APBA

Avda. de la Hispanidad, 11207 Algeciras (España)

Tel: (34) 956 58 54 31 / (34) 956 58 54 00

Fax: (34) 956 58 54 45 / (34) 956 58 54 43

www.apba.es

comercial@apba.es

Diseño y Maquetación

Boceto Comunicación

Fotografía

Aerofotos 3D, Archivo APBA,

Boceto Comunicación, Paisajes Aéreos,

Ricardo Díaz y 44 millas

Depósito Legal / CA 247-2016

2015

MEMORIA ANUAL

AUTORIDAD PORTUARIA DE LA BAHÍA DE ALGECIRAS



Puerto Bahía de Algeciras

Autoridad Portuaria de la Bahía de Algeciras

Puertos del Estado



GOBIERNO
DE ESPAÑA

MINISTERIO
DE FOMENTO

2015